

Guide d'utilisation et d'interprétation des résultats issus d'Overton

Découvrez les documents politiques qui citent vos recherches

Document rédigé par :

Sophie Gallais,

Conseillère à la formation, Direction du soutien à la recherche, Bibliothèque de l'Université Laval

Citation recommandée :

Bibliothèque de l'Université Laval. (2026). *Guide d'utilisation et d'interprétation des résultats issus d'Overton*.

Date : mars 2026



Sauf mention contraire, Guide d'utilisation et d'interprétation des résultats issus d'Overton, par Bibliothèque de l'Université Laval est sous licence [CC BY 4.0](https://creativecommons.org/licenses/by/4.0/)

Bibliothèque



UNIVERSITÉ
LAVAL

Table des matières

Qu'est-ce qu'Overton?.....	3
Qu'est-ce qu'un document politique dans Overton?.....	3
Limite des données dans Overton.....	4
Utiliser Overton.....	5
Se connecter à Overton.....	5
Effectuer une recherche dans Overton	5
« Search Scholarly Articles »	6
« Search People »	8
« Search Policy Documents »	10
Autres fonctionnalités d'Overton	11
Valider les résultats	13
Rédiger un narratif d'impact en utilisant les résultats d'Overton	14
Exemple d'impact sociétal d'une carrière de recherche	14
Exemple d'influence d'une publication sur les politiques climatiques internationales.....	15
Exemple de mobilisation locale des connaissances	15
Exemple dans l'adoption de politiques publiques favorables aux environnements alimentaires sains.....	15
Ressources	16

Qu'est-ce qu'Overton?

Overton Index est la plus grande base de données mondiale de documents politiques et de littérature grise. Elle répertorie plus de 23 millions de documents provenant de plus de 40 000 organisations (gouvernements locaux, provinciaux, nationaux, *think tank*, organisations intergouvernementales (OIG), organisations non gouvernementales (ONG), etc.) dans plus de 190 pays¹. Overton permet notamment aux utilisateurs de voir dans quels documents politiques leurs travaux de recherches ont été cités.

Cette information, lorsqu'elle est bien contextualisée, peut mettre en évidence l'impact sociétal de la recherche : montrer la pertinence de vos réalisations en dehors du milieu académique, illustrer l'influence de vos travaux de recherche sur les politiques, etc.

L'impact prend du temps!

Il est important de prendre en considération le fait que l'impact de la recherche sur la société prend du temps. Selon les domaines de recherche, il est estimé qu'il faut entre 7 et 19 ans à la recherche avant d'obtenir des résultats d'impact sociétal de haut niveau (excellent au niveau international ou leader mondial)². Il faut donc en tenir compte si vos publications sont récentes.

Qu'est-ce qu'un document politique dans Overton?

Il n'existe pas de définition universelle de ce que sont les « documents politiques ». Overton a une définition large et considère comme documents politiques tout contenu rédigé principalement *pour* ou *par* des décideurs publics, et publié par une source orientée vers les questions de politique publique.

Ainsi, la base de données ne se limite pas aux politiques et aux textes législatifs eux-mêmes. Elle inclut également les analyses et réflexions qui contribuent à les éclairer et à les influencer.³

Type de documents répertoriés dans Overton :

- Documents gouvernementaux : lois, règlements, rapports de ministères
- Notes de breffage (*Policy brief*)
- Publications de *think tank* (livres blancs, etc.)
- Documents de travail (*Working papers*)
- Guides de pratique clinique

¹ Overton. (2026, 10 février). *Overton Index Track and analyse evidence use in policy*. <https://www.overton.io/overton-index>

² Vertigo Ventures (2022) RAE 2020 Research Analysis. <https://8102620.fs1.hubspotusercontent-na1.net/hubfs/8102620/Campaigns/2022%20RAE%20Report/RAE%202020%20Research%20Analysis.pdf> – À partir de la page web de Recherche Impact Canada : <https://researchimpact.ca/fr/en-vedette/17-ans-entre-la-recherche-et-limpact-cela-est-il-vrai/>

³ Overton Documentation. (2026, 10 février) *How Overton defines policy documents*. <https://help.overton.io/article/definition-of-a-policy-document/>

- Rapports techniques
- Rapports de comités, d'audiences
- Déclarations de principes, énoncé de politique
- Fiches ou documents d'information

Limite des données dans Overton

Il est important de considérer qu'aucune base de données n'est exhaustive. Voici quelques considérations à prendre en compte :

- Overton ne répertorie que les documents qui sont accessibles librement sur le web.
- La couverture est relativement complète après 2015, bonne entre 2012 et 2015 et moins fiable avant 2012.
- Bien qu'Overton ne se limite pas à la recherche en anglais, on y retrouve majoritairement des documents publiés dans cette langue. Globalement, l'anglais, l'espagnol, le français, le japonais, l'allemand, le portugais, le suédois et le mandarin représentent environ 90 % de la couverture linguistique⁴.

Pour obtenir un portrait plus complet de votre impact sur les politiques publiques, il peut être pertinent de compléter votre recherche avec d'autres outils :

- Recherche dans [Eureka](#) (accessible par l'Université Laval): Articles de journaux et de revues en français publiés au Canada et en Europe.
- Recherche avec votre nom (entre guillemets) dans l'outil de [recherche avancée de l'Assemblée nationale du Québec](#) et sur le site web de la [Chambre des Communes du Canada](#) : pour les travaux parlementaires, les consultations et audiences publiques sur des projets de loi, etc.

⁴ Overton (2026, 10 février). *Characteristics of Overton Index's data*. <https://www.overton.io/blog/characteristics-of-overton-indexs-data>

Utiliser Overton

Se connecter à Overton

- Utiliser le lien suivant pour accéder à la license institutionnelle de l'Université Laval : [Login - Overton](#)

https://app-overton-io.acces.bibl.ulaval.ca/ui/auth/login

📘 Your institution, Université Laval has a site license

You can use Overton without creating an account.

Option 1 : Continue to Overton

Log in for a better experience

An Overton account gives you access to more features including saved searches, email alerts, tags and more.

If you don't already have an Overton account, you can create a free one here.

Email address

Option 2 : Log in

or

overton

What's this?

Overton is the world's largest searchable index of policy documents, guidelines, think tank publications and working papers.

We collect millions of policy documents and link them to the research, people and other policy documents that they quote or reference.

Overton is used by

Researchers
To find grey literature and study the dynamics of real world policymaking, as well as to track the impact of their own work on policy, supporting grant, promotion and tenure applications.

Funders and universities
To easily find where their work is influencing or changing practice in the real world.

Government, IGOs, think tanks and NGOs
To quickly report on where their work is influencing or changing practice in the real world, to identify evidence gaps, experts and potential partnerships.

- Option 1 : Vous pouvez sélectionner « Continue to Overton » pour poursuivre sans vous créer un compte. Veuillez toutefois prendre note qu'il est nécessaire d'avoir un compte pour sauvegarder vos recherches et créer des alertes.
- Option 2 (Recommandée) : Entrez votre adresse courriel ulaval.ca pour vous connecter et cliquer sur « Log In ». Votre compte sera ainsi créé.

Effectuer une recherche dans Overton

Sur la page d'accueil d'Overton, vous pouvez effectuer trois types de recherche :

- « **Search Policy Documents** » : Recherche de documents politiques à partir d'une requête large (mots clés, organisation, nom)
- « **Search People** » : Recherche de documents politiques à partir du nom d'une personne ou d'un groupe de personnes. Les documents politiques trouvés citent ou mentionnent le nom.
- « **Search Scholarly Articles** » : Recherche des articles scientifiques cités dans des documents de politiques à partir d'un ORCID, une liste de DOIs, ISBN, etc.

Il y a deux options pour procéder à une requête :

- Option 1 : Dans la boîte de texte de la page d'accueil
- Option 2 : Dans le menu en haut de la page en cliquant sur « Discover »

The screenshot shows the Overton website interface. A red box highlights the 'Discover' menu item in the top navigation bar. Another red box highlights the search options: 'Search policy documents and grey literature', 'Search people mentioned in policy', and 'Search scholarly articles cited in policy'. A third red box highlights the main search input field with the text 'Option 1 : Saisir la recherche ici et sélectionner le type de requête'. Below the search bar, there are sections for 'What are you looking for today?' with filters for 'Policy documents', 'People', 'Scholarly articles', and 'Policy engagement opportunities'. There are also sections for 'Discover your policy citations' and 'Find policy citations for scholarly works'. On the right side, there are 'Saved searches' and 'Shortcuts' sections.

© Overton

« Search Scholarly Articles »

Cette requête vous permet d'identifier parmi vos publications scientifiques (avec un DOI ou un ISBN), lesquelles sont citées dans les documents politiques. Dans les domaines de la santé, des sciences et génie, etc. cette requête peut être très utile. Toutefois dans d'autres disciplines, il est possible que cette requête ne soit pas fructueuse.

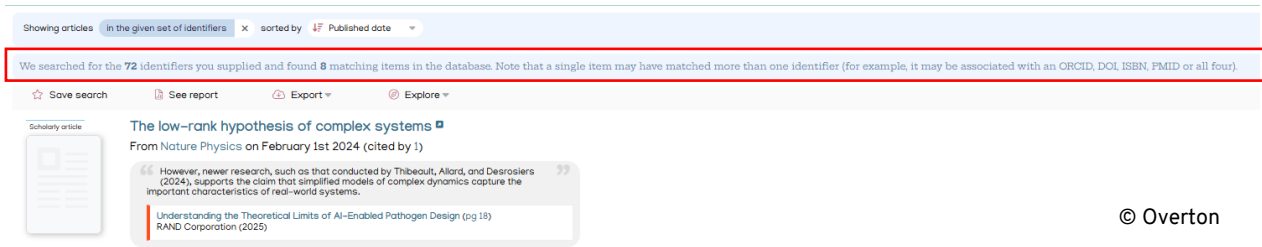
Voici les étapes à suivre :

1. Cliquer sur « Search scholarly articles » et saisir son ORCID (si le profil est à jour) ou une liste de DOIs de vos publications la plus exhaustive possible et cliquez sur « Search for these identifiers »


The screenshot shows the search results page for 'Search Scholarly Articles'. The search bar contains 'e.g. climate change'. The results are displayed in a table with columns for 'Showing', 'of articles', and 'sorted by'. The table lists various articles, including 'North Atlantic' and 'Incidence patterns'. A red box highlights the 'Search for these identifiers' button. A modal window is open, showing a list of identifiers (DOI, ORCID, PMID, ISBN, PMCID) and a 'Search for these identifiers' button.

© Overton

2. Les résultats apparaissent avec en entête le nombre de publications scientifiques trouvées par Overton parmi la liste de DOIs soumise.



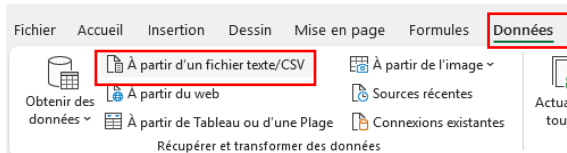
3. Si vous souhaitez exporter les résultats de cette requête, il y a plusieurs exportations possibles :

<p>A Pour obtenir la liste des publications scientifiques ayant reçu au moins une citation par un document politique :</p> <ul style="list-style-type: none"> • Cliquer sur « Export » • Sélectionner « Export the first 25,000 scholarly outputs to CSV » 	
<p>B Pour obtenir des données sur les citations de documents politiques à vos publications scientifiques :</p> <ul style="list-style-type: none"> • Cliquer sur « Export » • Sélectionner « Export policy cites of the first 1,000 outputs to CSV » <p> Comprendre les fichiers téléchargés (A et B) - En anglais</p>	
<p>C Pour obtenir des données détaillées sur les documents politiques qui citent vos articles scientifiques :</p> <ul style="list-style-type: none"> • Cliquer sur « Explore » • Sélectionner « See the policy citing this papers » • puis cliquer sur « Export » et • Sélectionner « Export top 1,200 results to Excel »⁵ <p> Comprendre le fichier Excel téléchargé (C) - En anglais</p>	

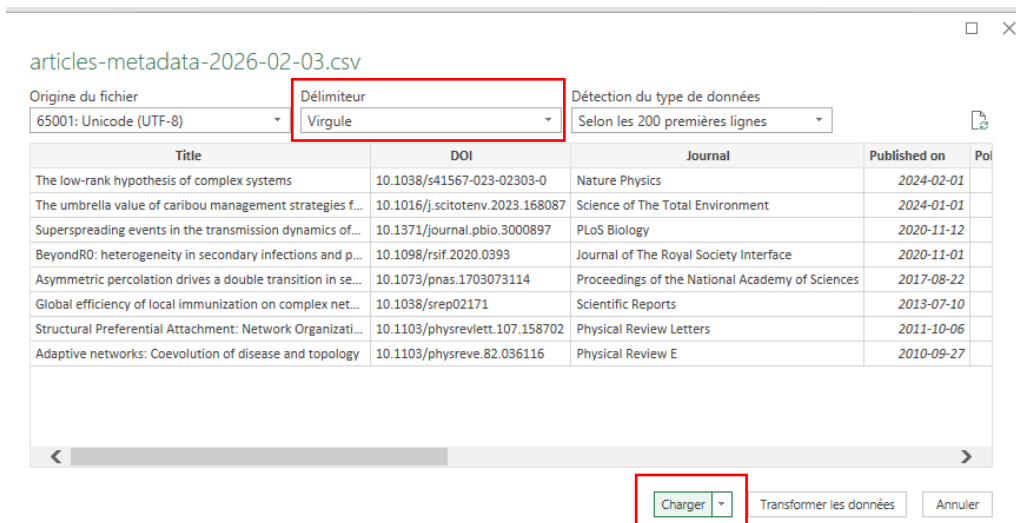
⁵ Si vous avez plus de 1 200 documents de politiques dans vos résultats, veuillez plutôt sélectionner « Export all results to CSV ».

Dans la situation **A** et **B**, un fichier CSV sera téléchargé. Ne l'ouvrez pas car les données n'y sont pas présentées de manière compréhensible. Voici la procédure pour importer ces données dans un fichier Excel :

- Ouvrir un fichier Excel vierge
- Cliquer sur l'onglet Données et cliquer ensuite sur le bouton « À partir d'un fichier texte/CSV ». Une nouvelle fenêtre s'ouvrira.



- Cliquer sur l'onglet Téléchargements, sélectionner le fichier CSV préalablement téléchargé et cliquer ensuite sur Importer. Une nouvelle fenêtre s'ouvrira.
- Cette nouvelle fenêtre vous donnera un aperçu de la disposition des données CSV dans le fichier Excel. Vérifier que les données sont réparties en plusieurs colonnes et que l'option sélectionnée dans le champ Délimiteur est Virgule. Cliquer ensuite sur Charger. Les données d'Overton sont maintenant organisées dans un tableau lisible pour analyser les résultats.

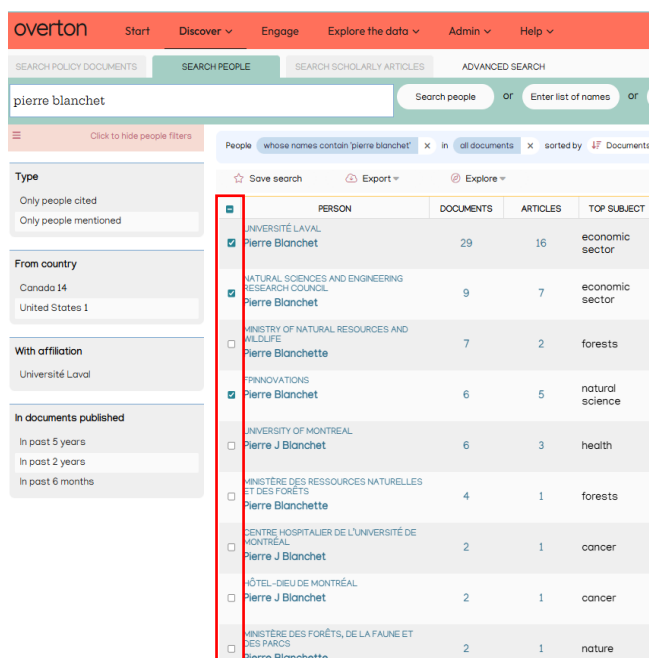


« Search People »

Cette requête vous permet d'identifier les documents politiques qui mentionnent ou citent votre nom. Selon votre discipline ou selon la nature de vos travaux de recherche (membre d'un comité, expert(e) invité(e), rapport de recherche produit sans DOI, etc.), ce type de requête peut être un bon outil pour documenter votre impact sur les politiques.

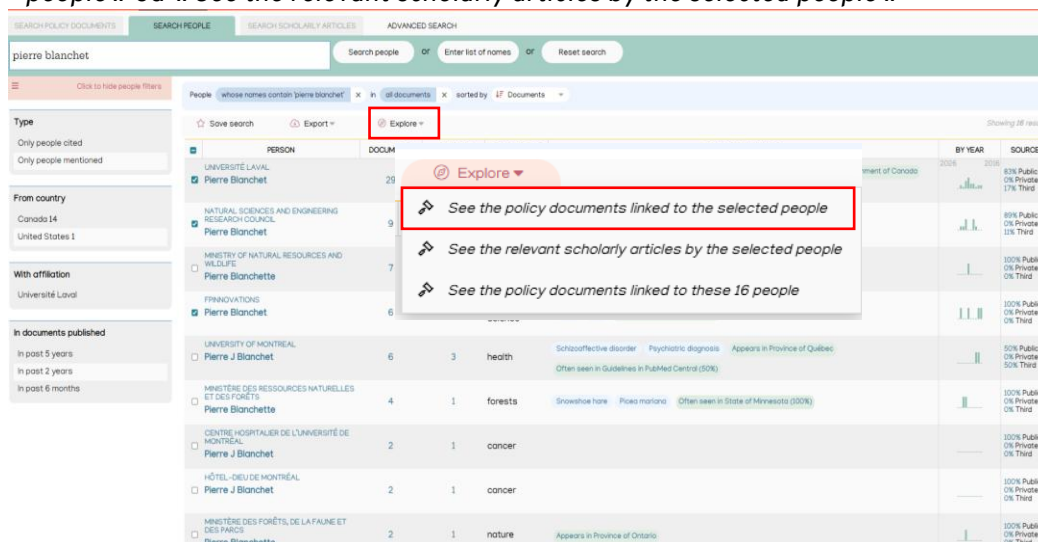
Voici les étapes à suivre :

1. Cliquer sur « Search People » et saisir votre nom
2. Sélectionner votre ou vos affiliation(s)



© Overton

3. Cliquer sur « Explore » et sélectionner « See the policy documents linked to the selected people » ou « See the relevant scholarly articles by the selected people »



© Overton

4. Dans le cas où le choix est « See the policy documents linked to the selected people », il est ensuite possible d'exporter les résultats en Excel (*Export top 1,200 results to Excel*) et d'obtenir un tableau similaire à celui présenté dans l'option C de « Search Scholarly Articles ». De l'information supplémentaire dans le tableau permettra néanmoins d'identifier s'il s'agit d'une citation ou d'une mention de la personne (« Matched reference type »).

Export Explore

</> Generate API call

Export top 1,200 results to Excel

Export everything that these documents cite to CSV

Export all results to CSV

Get an Atom/RSS feed for this query

Export top 1,000 results to RIS

Export this page to PowerPoint

M	N	O	P	Q	R	S
Matched Reference Type	Matched	Matched Po	Matched DOI	Matched Person	Page	Matched Snippet
mentioned selected person				Genevieve Cloutier	2	Dominic Villeneuve, Ph.D.,
cited selected person			10.7202/1053662ar	Genevieve Cloutier	182	Cloutier, G. and Demers, M
cited selected person			10.1080/14693062.2014.937388	Genevieve Cloutier	348	Cloutier, Genevieve, Flore
cited selected person			10.1080/14693062.2014.937388	Genevieve Cloutier	348	Cloutier, Genevieve, Flore
cited selected person			10.1080/14693062.2014.937388	Genevieve Cloutier	28	Cloutier G, Joerin F, Dubois
cited selected person			10.1016/j.cities.2020.103065	Genevieve Cloutier	16	13. Brazeau-Béliveau N, Clr
cited selected person			10.1016/j.jidhr.2023.103782	Genevieve Cloutier	6	15 Valois, P., Anctil, F., Cloi
cited selected person			10.1186/s12889-019-6885-2	Genevieve Cloutier	30	Audate PP, Fernandez MA,
cited selected person			10.1186/s12889-019-6885-2	Genevieve Cloutier	63	Audate PP, Fernandez MA,
cited selected person			10.17645/up.v6i4.4453	Genevieve Cloutier	109	Paquet, A., Cloutier, G. and
cited selected person			10.1186/s12889-019-6885-2	Genevieve Cloutier	26	Scoping review of the imps
cited selected person			10.1186/s12889-020-09763-6	Genevieve Cloutier	4	6 Dapris une étude réalisée
cited selected person			10.1186/s12889-020-09763-6	Genevieve Cloutier	4	6 Dapris une étude réalisée
mentioned selected person				Genevieve Cloutier	2	Dominic Villeneuve, Ph. D.
cited selected person			10.7202/019588ar	Genevieve Cloutier	544	SÉNÉCAL Gilles, CLOUTIER,
mentioned selected person				Genevieve Cloutier	403	Responsabilité scientifique
mentioned selected person				Genevieve Cloutier	402	Gilles SÉNÉCAL, Genevieve
cited selected person			10.1186/s12889-019-6885-2	Genevieve Cloutier	19	8 Audate, P. P., Fernandez,
cited selected person			10.1186/s12889-019-6885-2	Genevieve Cloutier	182	Audate, P. P., Fernandez, h
mentioned selected person				Genevieve Cloutier	1	Genevieve Cloutier, Univer
cited selected person			10.1080/14693062.2014.937388	Genevieve Cloutier	592	Cloutier, G. et al., 2015: Pla
cited selected person			10.1186/s12889-019-6885-2	Genevieve Cloutier	47	Audate, P. P., Fernandez, M
mentioned selected person				Genevieve Cloutier	54	M me Genevieve Cloutier -
cited selected person			10.3390/buildings6030028	Genevieve Cloutier	99	Dubois, C., Cloutier, G., Ryr
cited selected person			10.1080/14693062.2014.937388	Genevieve Cloutier	873	Cloutier, G. et al., 2015: Pla
cited selected person			10.1080/14693062.2014.937388	Genevieve Cloutier	567	Cloutier, G. et al., 2015: Pla

© Overton

5. Dans le cas où le choix est « See relevant scholarly articles by the selected people », il est ensuite possible d'exporter les résultats en csv « Export the first 25,000 scholarly outputs to CSV » ou « Export policy cites of the first 1,000 outputs to CSV » et d'obtenir des tableaux similaires à ceux présentés dans l'option A et B de « Search Scholarly Articles ».

Export Explore

</> Generate API call

Export the first 25,000 scholarly outputs to CSV

Export policy cites of the first 1,000 outputs to CSV

Export first 1,000 results to RIS

© Overton

« Search Policy Documents »

Cette requête vous permet d'explorer et de découvrir des documents de politique liés à des thèmes de recherche pour orienter une demande de subvention, de contribuer à la réalisation d'une revue de littérature pour repérer la littérature grise, etc.

1. Cliquer sur « Search Policy Documents » et saisir votre requête. Il peut s'agir d'un mot-clé ou de plusieurs (« AND », « OR »), d'une expression (entre guillemets), d'un nom, etc.
2. Cliquer sur « Search Policy » et utiliser les filtres pour analyser ou raffiner les résultats (exemple ci-dessous : documents du Canada, entre 2020 et 2025, etc.)

© Overton

Autres fonctionnalités d'Overton

Effet en cascade de vos travaux de recherche dans les documents politiques

Dans l'interface web d'Overton, vous avez accès à une page pour chaque document politique qui citent vos articles scientifiques. Selon votre besoin, vous pouvez approfondir votre recherche sur un document d'intérêt et explorer notamment le nombre de citations du document politique dans d'autres documents politiques (incluant des publications de la même source). Cet effet en cascade peut illustrer l'influence plus large de votre recherche⁶. Il faut néanmoins considérer que cette influence diminue pour une citation de deuxième ou troisième ordre.

Exemple ci-dessous : Un article scientifique s'est retrouvé dans un guide de pratique clinique (1), lui-même cité dans un guide de l'Organisation mondiale de la santé (2).

(1)

The screenshot shows a policy document page on Overton. The title is "Nonpharmacological measures implemented in the setting of longterm care facilities to prevent SARS-CoV-2 infections and their consequences: a rapid review". It is a "Guidelines in PubMed Central on September 15th 2021" and is categorized as "Clinical guidance". The abstract discusses the spread of SARS-CoV-2 in long-term care facilities and the impact of non-pharmacological measures. A red box highlights the text "Cited by 5 other policy documents (inc. same source)". Below the document, there are tags for "Systematic review", "Airborne transmission", and "Risk", along with options to "Tag this" and "Download PDF". A preview of a related scientific article is shown below, titled "Superspreading events in the transmission dynamics of SARS-CoV-2: Opportunities for interventions and control" by Benjamin M. Althouse et al. (2020) in PLOS Biology.

© Overton

(2)

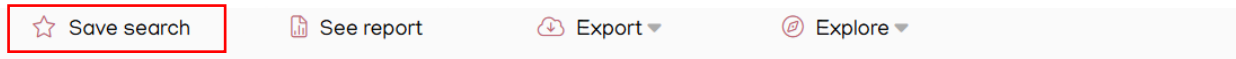
The screenshot shows a policy document page on Overton. The title is "Infection prevention and control in the context of COVID-19: a guideline, 21 December 2023". It is a "World Health Organization on January 1st 2023" and is categorized as "Publication". The document is 209 pages long. A red box highlights the text "Cited by 5 other policy documents (inc. same source)". Below the document, there are tags for "Transmission-based precautions", "Mechanical filter (respiratory)", and "Isolation (health care)". A preview of a related policy document is shown below, titled "Non-pharmacological measures implemented in the setting of long-term care facilities to prevent SARS-CoV-2 infections and their consequences: a rapid review" from Guidelines in PubMed Central. The preview includes a snippet of text: "Published 21 December 2023 3.5.4 Long-term care facilities Background Long-term care facilities (LTCFs) are high-risk settings for transmission of SARS-CoV-2 to and among residents and staff [110][111]. On page 85".

© Overton

⁶ <https://www.overton.io/understanding-policy-to-policy-citations>

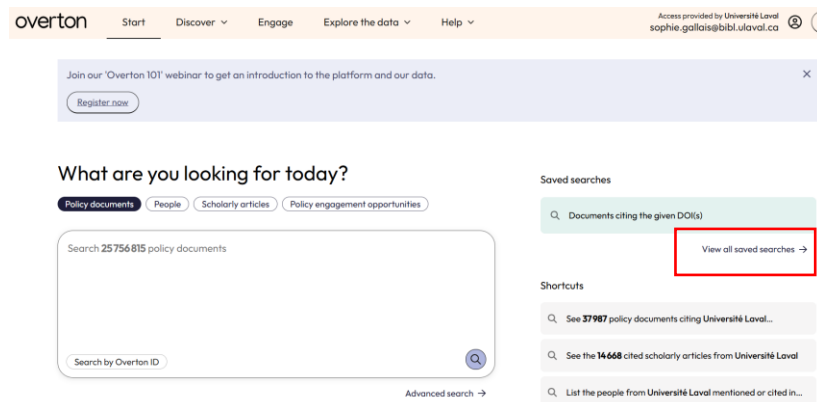
Sauvegarder vos recherches et créer des alertes

Lorsque vous faites une recherche, il est facile de la sauvegarder en cliquant sur l'étoile « Save search »



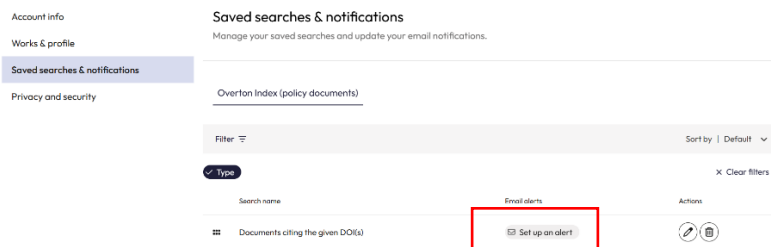
© Overton

Votre recherche sauvegardée est accessible depuis la page d'accueil d'Overton.

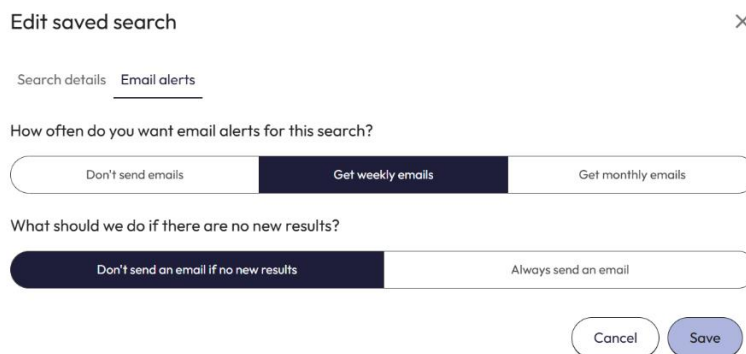


© Overton

Cliquer sur « *View all saved searches* » pour pouvoir programmer des alertes et choisir la fréquence des notifications.



© Overton



© Overton

Valider les résultats

Lorsque vous exportez vos résultats en CSV ou en Excel, il est important de les valider afin de pouvoir les utiliser adéquatement et d'éviter quelques erreurs :

- **Identifier et supprimer les doublons dans les documents politiques** : Un même document politique peut se retrouver sur différents sites web, être publié en différentes langues ou être intitulé différemment selon la source (par exemple avec un sous-titre). Un article scientifique peut alors avoir un nombre biaisé de citations dans des documents politiques. Il faut identifier les doublons et les supprimer pour avoir un nombre juste de citations.

Exemples :

- Un document politique peut se retrouver comptabilisé une fois avec son titre et une autre fois avec son titre et son sous-titre.
- Un document produit par la FAO peut avoir été traduit en plusieurs langues : en anglais, espagnol et français. (Note : Les documents publiés en plusieurs langues sont néanmoins d'intérêt pour le rayonnement de vos travaux).

Pour identifier ces doublons, consultez chaque document politique avec l'hyperlien fourni dans le fichier Excel des résultats. Veuillez également vérifier le titre et la date de publication. Si vous notez la présence de doublons, ne conserver qu'une seule version du document politique, et réviser le nombre total de citations de votre article scientifique.

- **Vérifier qu'il s'agit bien d'un document politique** : Les documents politiques dans la base de données Overton doivent être validés. Ils proviennent de sites web d'organismes publics, d'ONG, d'organisations intergouvernementales (OIG), etc. Toutefois, il est possible que certains documents ne soient pas réellement des documents politiques. Il est donc important de vérifier leur nature avant d'en faire mention.

Exemple :

- Un article scientifique dans le domaine de la santé semble avoir été cité plus de 10 fois dans des documents répertoriés dans Overton. Toutefois, tous les documents s'avèrent être des listes de publications de chercheurs affiliés à un Centre intégré universitaire de santé et de services (CIUSSS), répertoriées sur le site web du CIUSSS.

- **Vérifier que votre article est bien cité dans le document politique** : À titre d'exemple, le DOI d'une de vos publications peut correspondre à un document d'acte de conférences (*proceedings*) et contenir de nombreuses publications. Ainsi, un document politique peut citer cet acte de conférences pour un autre résumé, qui n'a aucun lien avec vos travaux et votre publication.



Ces mises en garde sont importantes et doivent être prises en compte dans votre interprétation des résultats.

Rédiger un narratif d'impact en utilisant les résultats d'Overton

Après avoir procédé à la validation de l'information, il est possible de mettre en valeur l'influence de vos travaux sur les politiques. Plusieurs faits saillants peuvent être utilisés et contextualisés pour illustrer cet impact. Exemples :

- Nombre total de citations d'une publication scientifique dans des documents politiques
- Nombre d'organisations qui citent une publication scientifique (mobilisation des connaissances)
- Pays des organisations qui ont émis les documents politiques citant les publications scientifiques (rayonnement international)
- Etc.

Dans votre narratif, il est essentiel de présenter les informations qui démontrent clairement votre contribution⁷. Il n'est pas nécessaire de présenter tous les résultats. Au contraire, il est préférable de **cibler les informations les plus pertinentes** qui vous permettront de démontrer les retombées d'une de vos publications, d'un de vos projets de recherche ou d'un axe de votre programme de recherche, selon le contexte. Quelques questions peuvent vous aider à structurer votre narratif :

- **Portée** : Qui utilise les résultats de vos travaux? Quel(s) type(s) d'organisation(s)? À quelle échelle souhaitez-vous démontrer votre impact (locale, nationale, internationale)?
- **Pertinence** : Comment vos travaux sont-ils cités ou présentés dans les documents de politique? Dans quel contexte et à quel niveau influencent-ils l'élaboration des politiques?
- **Signification** : Ultimement, quelles sont les retombées de vos travaux pour la société? À quels enjeux répondent-ils?

Exemple d'impact sociétal d'une carrière de recherche

« Depuis le début de ma carrière, mes publications ont été citées au moins XX fois dans des documents à portée politique. Elles ont contribué à l'élaboration de contenus produits par au moins XX organisations gouvernementales, intergouvernementales ou groupes de réflexion issus de XX pays différents.

Parmi les institutions ayant mobilisé mes travaux, on retrouve notamment : le gouvernement du Canada (n=XX), le gouvernement du Québec (n=XX), etc. »

⁷ Overton Index : https://marketing-assets.openpolicy.io/prod/PDF/Impact_Reporting_Guide_2025_compressed.pdf?utm_source=WebsiteCampaignPage

Exemple d'influence d'une publication sur les politiques climatiques internationales

« En 2015, j'ai co-rédigé l'article intitulé « XX » dans la revue « XX », qui démontre le rôle clé de la participation citoyenne dans la planification de l'adaptation des villes aux changements climatiques.

Cet article a été cité dans des publications gouvernementales de XX pays et dans trois rapports du GIEC, dont *Changements climatiques 2022 : Atténuation des changements climatiques*. Les rapports du GIEC synthétisent les connaissances pour éclairer les gouvernements dans l'élaboration de politiques climatiques et servent de base aux négociations climatiques internationales.

Ainsi, la citation de cet article dans les rapports du GIEC témoigne de la portée de mes activités de recherche et positionne la participation citoyenne comme un levier stratégique pour renforcer la résilience des villes face aux changements climatiques. »

Exemple de mobilisation locale des connaissances

« Mes travaux sur la séparation parentale et la recomposition familiale au Québec permettent d'informer les décideurs. Ils ont été cités dans plusieurs publications gouvernementales québécoises, notamment les bulletins *Quelle Famille?* du ministère de la Famille, qui sont destinés aux principaux acteurs du réseau familial et éducatif (ministères et organismes, réseau des services de garde, chercheurs, etc.), ainsi qu'une étude sur la monoparentalité du Conseil du statut de la femme (2019). Mes résultats permettent de comprendre les transitions familiales, une information clé pour élaborer des politiques publiques québécoises qui tiennent compte de ces réalités. »

Exemple dans l'adoption de politiques publiques favorables aux environnements alimentaires sains

« Dans le cadre de mes activités de recherche, j'évalue l'implantation et l'efficacité de programmes de prévention et de promotion de la santé. Une revue systématique que j'ai réalisée sur les interventions visant à réduire la consommation de boissons sucrées en milieu scolaire a eu des retombées significatives, tant au niveau local qu'international (Citation complète de l'article XX).

À l'échelle du Québec, cette revue systématique a été citée dans un rapport de l'Institut national de santé publique (INSPQ) qui contribuait à l'analyse la performance du Plan d'action pour réduire la consommation de boissons sucrées et promouvoir l'eau du Ministère de la santé et des services sociaux.

À l'échelle internationale, l'Organisation mondiale de la santé (OMS) s'est également appuyée sur cette revue systématique dans deux de ses publications ainsi que dans une note de breffage intitulée « *Policy brief on the association between sugar-sweetened beverage consumption and childhood overweight and obesity* » (2024). Cette note de breffage contient plusieurs recommandations à l'intention des décideurs afin de soutenir l'adoption de politiques publiques favorisant des habitudes alimentaires saines et durables.

Ressources

- Chaine Youtube d'Overton contient de nombreuses vidéos notamment la liste de lecture « [Overton Index – guides and resources](#) »
- Aide d'Overton : <https://help.overton.io/>