



# L'espace Web du Centre GéoStat Les ressources statistiques

Présentation offerte aux étudiantes et étudiants du cours :  
RLT 7000 – Fondements de la recherche en relations industrielles

Gaston Quirion

31 mars 2021

# Objectifs de la présentation

- > Présenter les ressources et services disponibles au Centre GéoStat (survol)
- > Partie 1 : Sources statistiques (agrégées)
  - Sources pour le Canada
    - Statistique Canada (Portail)
    - Recensement de la population de 2016
  - Sources pour le Québec
    - Institut de la statistique du Québec (BDSO)

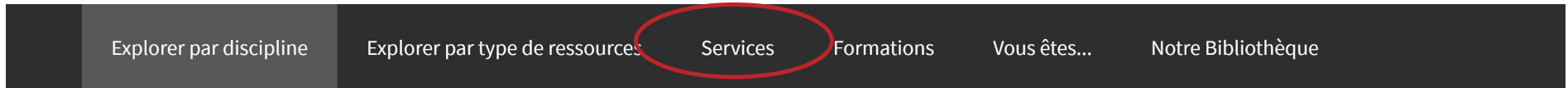
# Objectifs de la présentation

- > Partie 1 (suite) : Sources statistiques (agrégées)
  - Sources internationales
    - ILOSTAT (ONU)
    - BD de l'OCDE
    - Banque mondiale (WDI)
  - Sources en libre accès
    - Portails supranationaux

# Objectifs de la présentation

- > Partie 2 : Sources de données d'enquêtes
  - La collection de l'IDD de Statistique Canada
  - Le portail ODESI
  - La collection de l'ICPSR
  - Sources en libre accès

# L'espace Web du Centre GéoStat



## Services Information géographique et statistique (Centre GéoStat)



**Centre GéoStat**

Bibliothèque  
**Pavillon Jean-Charles-Bonenfant**  
4<sup>e</sup> étage  
118 656-2131, poste 402002  
[centregostat@bibl.ulaval.ca](mailto:centregostat@bibl.ulaval.ca)

**Services-conseils**

# L'espace Web du Centre GéoStat



Le Centre GéoStat regroupe un large éventail de ressources statistiques et géographiques. Des bibliothécaires-conseils peuvent vous aider à les exploiter et à les interpréter.

2

## Principales ressources

- [Cartes, atlas et photographies aériennes](#)
- [Données géospatiales](#)
- [Statistiques](#)
- [Données d'enquêtes \(microdonnées\)](#)

Vous y trouvez également la collection de livres et revues en géographie.

Pour obtenir de l'information sur les documents, sources d'information et ressources électroniques en géographie, [consultez la page de la discipline Géographie](#).

3

## Salles de travail et équipement

Le Centre GéoStat met à votre disposition plusieurs espaces de travail dotés de matériel à la fine pointe des technologies et de logiciels nécessaires à la consultation des ressources statistiques et géographiques.

- [Logiciels et Laboratoire](#) du Centre GéoStat, salle K2 Geospatial (30 postes avec logiciels de cartographie, d'analyse statistiques et géospatiales et un projecteur).

COVID-19: Postes de travail virtuels offerts. [En savoir plus sur le laboratoire virtuel du Centre GéoStat](#).

GéoStat, vous devez adresser votre demande de numérisation en écrivant à [centregostat@bibl.ulaval.ca](mailto:centregostat@bibl.ulaval.ca).

## Centre GéoStat

Bibliothèque  
Pavillon Jean-Charles-Bonenfant  
4<sup>e</sup> étage  
418 656-2131, poste 402002

[centregostat@bibl.ulaval.ca](mailto:centregostat@bibl.ulaval.ca)

## Services-conseils

Données géospatiales et documents cartographiques

**Stéfano Biondo**, M.S.I.  
[stefano.biondo@bibl.ulaval.ca](mailto:stefano.biondo@bibl.ulaval.ca)



Bureau 4261  
418 656-2131,  
poste 411591

Statistiques et données d'enquêtes

**Gaston Quirion**, M.S.I.  
[gaston.quirion@bibl.ulaval.ca](mailto:gaston.quirion@bibl.ulaval.ca)



Bureau 4265  
418 656-2131,  
poste 411538

1

- 1) Demandez de l'information auprès de l'un des membres du Centre
- 2) Accédez aux données statistique et géospatiales
- 3) Identifiez les logiciels disponibles au Laboratoire du Centre

# L'espace Web du Centre GéoStat

## Salles de travail et équipement

Le Centre GéoStat met à votre disposition plusieurs espaces de travail dotés de matériel à la fine pointe des technologies et de logiciels nécessaires à la consultation des ressources statistiques et géographiques.

- [Logiciels et Laboratoire](#) du Centre GéoStat, salle K2 Geospatial (30 postes avec logiciels de cartographie, d'analyse statistiques et géospatiales et un projecteur)
- Numériseur grand format  
Un service de numérisation de cartes géographiques grand format est disponible au Centre GéoStat. Vous devez adresser votre demande de numérisation en écrivant à [centergeostat@bibl.ulaval.ca](mailto:centergeostat@bibl.ulaval.ca).
- [Poste stéréoscopique numérique](#)
- Salle de consultation de documents cartographiques (peut accueillir 60 personnes et est munie d'un projecteur)
- [Table tactile](#)

4

## Extraction et livraison de données

À votre demande, un bibliothécaire-conseil du Centre GéoStat peut vous rencontrer pour vous expliquer l'utilisation des bases de données statistiques et des données géospatiales.

5

## Services SIG

Selon vos besoins, le Centre GéoStat offre un [service tarifé d'analyse spatiale et de cartographie](#).

6

## Formations et tutoriels

Des [séances de formation](#) sur les statistiques, les données d'enquêtes et géospatiales sont offertes dans le cadre de tous les cours donnés à l'Université Laval pour lesquels l'usage de ces types de données est requis.

Les professeurs sont invités à communiquer directement avec les bibliothécaires-conseils du Centre GéoStat pour planifier les séances de formation en fonction de leurs besoins.

Gaston Quirion, M.S.I.

[gaston.quirion@bibl.ulaval.ca](mailto:gaston.quirion@bibl.ulaval.ca)



Bureau 4265  
418 656-2131,  
poste 411538

Documentation en aménagement, en géographie et en géomatique

Joë Bouchard, M.A., M.S.I.

[joe.bouchard@bibl.ulaval.ca](mailto:joe.bouchard@bibl.ulaval.ca)



Bureau 4263  
418 656-2131,  
poste 405267

Géomaticienne  
Information géospatiale

Suzie Larrivée

[suzie.larrivee@scg.ulaval.ca](mailto:suzie.larrivee@scg.ulaval.ca)

Bureau 4267

Technicienne en documentation  
Documents cartographiques et photos aériennes

Valérie Arsenault

[valerie.arsenault@bibl.ulaval.ca](mailto:valerie.arsenault@bibl.ulaval.ca)

Bureau 4200-A  
418 656-2131, poste 402002

4) Utilisez le service de référence spécialisée du Centre

5) Consultez les formations offertes par les bibliothécaires du Centre

6) Consultez des guides et des tutoriels pour l'exploitation des données géospatiales et statistiques.

# Accès aux sources statistiques



Le Centre GéoStat regroupe un large éventail de ressources statistiques et géographiques. Des conseillers à la documentation peuvent vous aider à les exploiter et à les interpréter.

## Principales ressources

- [Cartes, atlas et photographies aériennes](#)
- [Données géospatiales](#)
- [Statistiques](#)
- [Données d'enquêtes \(microdonnées\)](#)

Vous y trouvez également la collection de livres et revues en géographie.



1

## 1) Format CSV+ IVT (Beyond 20/20)-guides

## 2) Porte d'entrée principale pour les sources statistiques : par territoire

Un grand nombre de statistiques sont disponibles en fichiers électroniques, la plupart en format Excel (xls), texte (csv) ou Beyond 20/20 (ivt).

- Pour apprendre à traiter un fichier de format Beyond 20/20, téléchargez le logiciel et consultez le [guide d'initiation rapide](#).
- Pour ouvrir et lire un fichier CSV dans Excel, [consultez le guide «Ouvrir un fichier CSV avec Excel»](#).

Les statistiques à la Bibliothèque sont aussi disponibles en format imprimé et sur microfiches.

### Les incontournables pour le Québec et le Canada

- [Statistique Canada](#)  
Organisme officiel chargé de colliger et de diffuser l'information statistique pour le Canada, ses territoires et ses provinces.
  - [Données](#)  
Permet de personnaliser et télécharger en plusieurs formats les tableaux tirés de tous les sujets que diffuse l'agence.  
Permet de retrouver les tableaux de l'ancienne base de données CANSIM de Statistique Canada, en effectuant une recherche par mot-clé avec l'ancien numéro de tableau CANSIM.  
[Concordance entre les anciens numéros de tableaux CANSIM et les nouveaux numéros \(IDs\) de tableaux](#).
- [Recensements du Canada](#)  
Le recensement de la population est la principale enquête sociodémographique de Statistique Canada. La Bibliothèque offre des accès privilégiés à toutes les éditions de cette enquête.
- [Institut de la statistique du Québec \(ISQ\)](#)  
Organisme gouvernemental responsable de produire, d'analyser et de diffuser des informations statistiques officielles en provenance de différents ministères et organismes gouvernementaux du Québec.

2

### Sources d'information statistique par territoire

- [Québec](#)
- [Canada](#)
- [États-Unis](#)
- [International](#)

Page d'accès aux sources  
statistiques

## Sources d'information statistique par territoire

- [Québec](#)
- [Canada](#)
- [États-Unis](#)
- [International](#)



## Statistique Canada

Statistique Canada est l'agence chargée de colliger et de diffuser les statistiques économiques, sociales et démographiques au pays, et pour chacune des provinces, dont le Québec.

Voici les ressources de Statistique Canada, présentées en deux catégories :

- **Portail de Statistique Canada**  
Recherche par sujet efficace.
- **Données**  
Permet de personnaliser et télécharger en plusieurs formats les données que Statistique Canada diffuse l'agence.  
Permet de retrouver les tableaux de l'ancienne base de données de Statistique Canada en effectuant une recherche par mot-clé avec l'ancien numéro de tableau.  
[Concordance entre les anciens numéros de tableaux et les nouveaux numéros de tableaux.](#)
- **CANSIM via CHASS**  
Accès aux versions historiques de l'ancienne base de données de Statistique Canada (jusqu'à 2018).  
Accès à tous les tableaux de l'ancienne base de données de Statistique Canada (jusqu'à 2018).
- **Ressources de Statistique Canada à accès réservé**  
Accès privilégié à des ressources de Statistique Canada réservées aux étudiants et chercheurs universitaires. Par exemple: structure des industries canadiennes, etc.
- **Recensements de Statistique Canada**  
Recensements réalisés au Canada depuis le premier recensement national de 1871, de même que ceux réalisés en Nouvelle-France et sous le régime anglais.  
Pour l'édition 2011, les réponses au questionnaire long se trouvent dans l'Enquête nationale auprès des ménages, en lien dans l'édition du recensement de 2011.

Principales sources d'information pour Statistique Canada :

-> Données (pays, provinces, grandes villes)

-> Recensement : seule source pour petites communautés

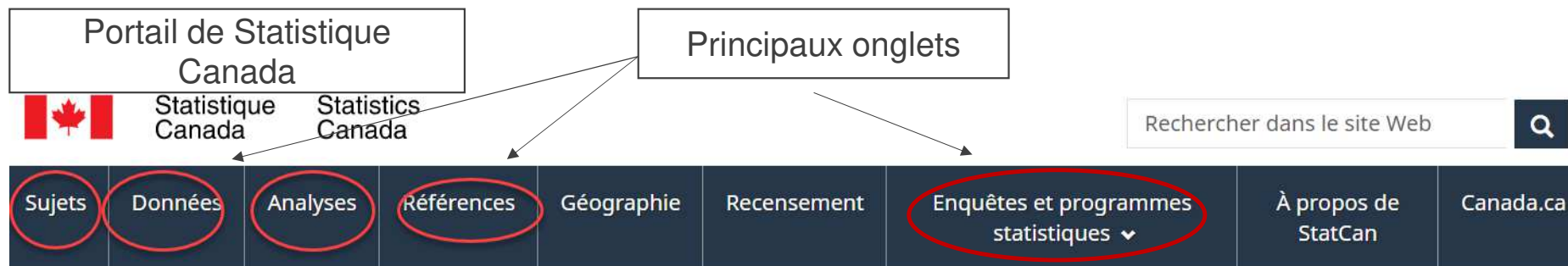
Toutes les données sont en libre accès

1) Personnalisation des tableaux--Séries chronologiques

1

2) Recensement : accès privilégié à toutes les éditions

2



### **i** Nous restons au service des Canadiens tout en traçant le chemin de la reprise

Alors que nous traversons ensemble cette période sans précédent, l'importance de fournir des statistiques fiables aux Canadiens devient plus évidente que jamais. Les répercussions sociales et économiques de la pandémie de COVID-19 ont alimenté une demande extraordinaire de données en temps réel et de grande qualité sur la population, la société et l'économie du Canada. Pour répondre à cette demande, Statistique Canada a accéléré la collecte de données et la diffusion de renseignements relatifs aux effets de la COVID-19 sur les entreprises et les particuliers.

[En savoir plus](#)

## Statistique Canada

Statistique Canada est l'organisme national de statistique.





# Références

Filtrer les résultats par ⓘ

Trier par   ⓘ

Afficher  entrées

Mot(s)-clé(s)

Rechercher dans les titres, les descriptions, e

Explorer notre répertoire central des principaux concepts normalisés, **définitions, sources de données et méthodes.**

[Quoi de neuf sur notre site](#)

## Enquêtes et programmes statistiques

- [Liste par sujet](#)
- [Liste alphabétique](#)

## Questionnaires

- [Liste par sujet](#)
- [Liste alphabétique](#)

## Variables et unités statistiques

- [Variables](#)
- [Unités statistiques](#)
- [Variables du genre et du sexe](#)

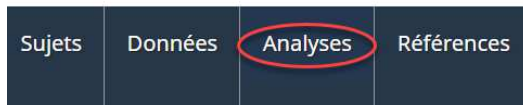
## Classifications statistiques

- [Classifications des industries](#)
- [Classifications des produits](#)



Statistique  
Canada

Statistics  
Canada



[Accueil](#) > [Analyses](#)

## Analyses

Filtrer les résultats par

Mot(s)-clé(s)

Rechercher dans les titres, les descriptions, e

Sujet

- Agriculture et alimentation (259)
- Aînés et vieillissement (229)
- Commerce de détail et de gros (68)
- Commerce international (184)
- Comptes économiques (519)

Les analyses sont réalisées par des chercheur(e)s des universités canadiennes et/ou des analystes de Statistique Canada  
 -> tous les sujets (ou presque)  
 -> on peut y trouver des tableaux sur des sujets très spécialisés qu'on ne trouve pas ailleurs sur le site de Statistique Canada

Trier par   Afficher  entrées

- [Centre de confiance de Statistique Canada](#)

Tout (8 075)	Stats en bref (1 858)	Articles et rapports (5 902)	Revue et périodiques (315)
--------------	-----------------------	------------------------------	----------------------------

### 1. [La résilience et la vigueur du marché des logements neufs pendant la pandémie](#)

*Stats en bref:* 45-28-0001202000100080

*Description :* Cet article présente les variations des prix des logements neufs au Canada pendant les 27 premières métropolitaines de logement (PML)



Statistique  
Canada

Statistics  
Canada

La recherche par Sujet renvoie vers la  
BD Données

Sujets

Données

Analyses

Références

[Accueil](#) > [Sujets](#) > Travail

## Travail

[Assurance-emploi, aide sociale et autres transferts](#)

[Emploi et chômage](#)

[Formation professionnelle et programmes pour apprentis](#)

[Gains, salaires et avantages sociaux](#)

[Heures de travail et conditions de travail](#)

[Mondialisation et marché du travail](#)

[Navettage](#)

[Organisation du milieu de travail, innovation et rendement](#)

[Postes vacants, mobilité de la main-d'oeuvre et mises à pied](#)

[Santé du milieu de travail et absences du travail](#)

[Syndicalisation et relations industrielles](#)

[Transitions professionnelles et stades de la vie](#)

[Travail non rémunéré](#)

[Autre contenu lié au Travail](#)



Statistique  
Canada

Statistics  
Canada

Sujets

Données

Analyses

Références

[Accueil](#) > [Sujets](#) > Travail

## Travail

### Géographie disponible pour les données

- > Canada, province , territoire et grandes villes (proviennent des grandes enquêtes annuelles ou mensuelles)
- > Canada, province, territoires, grandes et petites villes, quartiers dans les villes (proviennent du recensement)

# Chômage

Exemple de manipulation d'un tableau  
**Tableau # 14-10-0058-01** tiré de la section  
Données de Statistique Canada

## Filtrer les résultats par

### Mot(s)-clé(s)

Rechercher dans les titres, les descriptions, e

### Type

#### Données

- Tableaux (30)
- Profils d'une communauté ou d'une région (12)
- Microdonnées à grande diffusion (1)
- Visualisation des données (1)

[Plus](#)

### Géographie

- Canada (56)
- Province ou territoire (14)
- Région géographique (1)

Trier par   Afficher  entrées

Tout (96) **Données (44)** Analyses (49) Références (3)

#### 1. Tableau de bord sur l'économie du Canada et la COVID-19

*Visualisation des données* : 71-607-X2020009

*Description* : Ce tableau de bord présente certaines données utiles pour surveiller les répercussions de la COVID-19 sur l'activité économique au Canada. Il comprend des données relatives à un...

[Plus](#)

*Date de diffusion* : 2020-10-02

#### 2. Chômeurs selon le genre de travail recherché et la méthode de recherche, données mensuelles non désaisonnalisées

*Tableau* : 14-10-0058-01 (anciennement : CANSIM 282-0049)

*Géographie* : Canada, Province ou territoire

*La fréquence* : Mensuelle

*Description* : Nombre de chômeurs selon le genre de travail recherché, la méthode de recherche, le sexe et le groupe d'âge, 5 derniers mois

### Enquête ou programme statistique

- Banque de données administratives longitudinales (1)
- Enquête auprès des peuples autochtones (7)
- Enquête sur la couverture de l'assurance-emploi (1)



## Chômeurs selon le genre de travail recherché et la méthode de recherche, données mensuelles non désaisonnalisées (x 1 000)<sup>1</sup>

Fréquence : Mensuelle

Tableau : 14-10-0058-01 (anciennement CANSIM 282-0049)

Géographie : Canada, Province ou territoire

Enregistrer mes per

Exemple de manipulation d'un tableau  
Tableau # 14-10-0058-01

Personnaliser le tableau

Géographie<sup>2</sup>

Sexe

Période de référence

Canada

Les deux sexes

de : Avril 2020 à : Août 2020

Groupe d'âge

15 ans et plus

Appliquer

Ajouter/enlever des éléments

Ajouter ou enlever des données

Options de téléchargement

Télécharger le tableau : format CSV

	Les deux sexes		
	15 ans et plus		
	mai 2020	juin 2020	Personnes
semble des chômeurs	2 496,5	2 658,4	2 393,3
emploi débutant	81,3	107,5	58,3
recherche à pied temporaire	1 336,3	1 083,1	664,3
recherche d'un travail à temps plein	852,5	1 112,2	1 228,3
recherche d'un travail à temps partiel	226,5	355,5	442,3
recherche directement auprès des employeurs	431,7	641,4	816,3
recherche par l'entremise			

Comment citer le produit : Statistique Canada. [Tableau 14-10-0058-01 Chômeurs selon le genre de travail recherché et la méthode de recherche, données mensuelles non désaisonnalisées \(x 1 000\)](#)

### Information connexe

Source (Enquêtes et programmes statistiques)

- Enquête sur la population active

Important : comment citer ce tableau  
+  
Source (enquête)



Sujets	Données	Analyses	Références	<b>Enquêtes et programmes statistiques</b>	À propos de StatCan	Canada.ca
--------	---------	----------	------------	--	---------------------	-----------

[Accueil](#)

- Renseignements pour les participants aux enquêtes
- Résultats et documentation des enquêtes et des programmes statistiques
- Utilisation de nouvelles données et de données existantes pour les statistiques officielles

Enquêtes et programmes statistiques — Page principale

- > Tous les tableaux diffusés pour une enquête spécifique
- > Sources de données administratives

# Canada

## Recensements

Voici une sélection de ressources contenant des données des recensements de la population et de l'agriculture du Canada.

Dans les pages d'accès aux données de recensement, les tableaux sont souvent en format B20/20. [Téléchargez le logiciel](#), et [consultez le tutoriel](#) pour apprendre à l'utiliser.

### Recensements de la population et produits géographiques associés

- De 1996 à 2016

Le [site Web du Bureau de coopération interuniversitaire \(BCI\)](#) vous donne accès aux données des recensements des années suivantes.

- 2016: [Recensement](#) | [Produits géographiques](#)
- 2011: [Recensement](#) | [Produits géographiques](#) | [Enquête nationale auprès des ménages](#)
- 2006: [Recensement](#) | [Produits géographiques](#)
- 2001: [Recensement](#) | [Produits géographiques](#)
- 1996: [Recensement](#) | [Produits géographiques](#)

Seule source d'information statistique pour les petites communautés

Toutes les données sont en ligne pour les éditions de 1996 à 2016

- 1) **Attention!**  
Comparaisons possibles d'un recensement à l'autre, mais avec prudence
- 2) Tableaux prédécoupés pour le Québec, les MRC, villes du Québec
- 3) Accès aux fichiers géographiques pour cartographie

# Canada Recensements

Voici une sélection de ressources contenant des données des recensements de la population et de l'agriculture du Canada.

Dans les pages d'accès aux données de recensement, les tableaux sont souvent en format B20/20. [Téléchargez le logiciel](#), et [consultez le tutoriel](#) pour apprendre à l'utiliser.

## Recensement de la population 2016

### Mise en garde

En 2016, Statistique Canada a rétabli le questionnaire détaillé à participation obligatoire. Ainsi, un échantillon de 25 % des ménages canadiens (1/4) ont reçu un questionnaire détaillé. Tous les autres ménages ont reçu un questionnaire abrégé.

Pour le recensement de 2016, Statistique Canada a créé une nouvelle unité géographique: l'[Aire de diffusion agrégée \(ADA\)](#). Les tableaux de données des ADA sont diffusés par MRC (voir les profils).

### Documentation

Toute la documentation relative au Recensement de 2016 est accessible en ligne sur cette page de Statistique Canada.

### Données

[Profils cumulatifs <sup>1</sup> pour le Québec](#)  
Profils cumulatifs pour le Canada, les autres provinces et les territoires  
Tableaux thématiques <sup>2</sup>  
Profils d'intérêt spécial

1) Important!  
Consultez la documentation (guides, dictionnaires)

2) Accès aux données pour le Québec

1

2

**Sujets :**  
Population  
Immigration  
Logement  
Langue  
Travail  
Scolarité  
Revenu  
Etc.

Toutes les données sont en ligne pour les éditions de 1996 à 2016

# Canada

## Recensements

Voici une sélection de ressources contenant des données des recensements de la population et de l'agriculture du Canada.

Recensements de la population: 2016 | 2011 | 2006 | 2001 | 1996 | 1991 | 1986 | 1981 | 1971 | 1961 | 1851-1991 | 1665-1871

Enquête nationale auprès des ménages: 2011

Produits géographiques: 2016 | 2011 | 2006 | 2001 | 1996 | 1991 | 1986 | 1981 | 1971

### Profils cumulatifs pour le Québec - Recensement de la population de 2016

1) Beaucoup d'acronymes qui réfèrent à la géographie

1

#### Mises en garde

Au Québec, les DR correspondent aux MRC, et les SDR correspondent aux villes, villages et municipalités. Les RÉ correspondent aux régions administratives (RA).

Consultez le [glossaire illustré](#) de Statistique Canada pour obtenir des informations supplémentaires sur la nomenclature et les acronymes utilisés par Statistique Canada dans sa [classification géographique](#).

#### Description

Les profils cumulatifs sont les tableaux de données complets pour toutes les régions géographiques du recensement.

#### Données

- Québec, [divisions de recensement \(DR\) et subdivisions de recensement \(SDR\)](#) (Extrait du tableau no 98-401-X2016055 au catalogue de Statistique Canada)
- Québec, [divisions de recensement \(99 MRCs\)](#) (Extrait du tableau no 98-401-X2016055 au catalogue de Statistique Canada)

2) Accès aux données pour le Québec

2

Pour choisir le bon tableau, référez-vous aux acronymes et leur définition

# Canada Recensements

Voici une sélection de  
recensements de la po

Dans les pages d'accès aux d  
Téléchargez le logiciel, et cons

## Description

Les profils cumulatifs son  
du recensement.

1) Données par SDR :  
villes, villages

2) Tableau ivt (B2020)

1

## Données

Beyond 20/20 Professional Browser - Profil du recensement - Âge, sexe, type de logement, familles, ménages, éta

Fichier Edition Présentation Dimension Article Données Ecran ?

Profil des divi

Profil du recensement - Âge, sexe, type de logement, familles, ménages, état matrimonial, langue, revenu, immigr

Profil des divi : Population, 2016

Géographie	Sexe (3)	Total - Sexe	Sexe
Quebec / Québec (24) 20000 ( 3,7 %) ( 4,3 %)		8 164 361,00	
Les Îles-de-la-Madeleine (2401) 00000 ( 3,5 %) ( 4,5 %)		12 475,00	
Les Îles-de-la-Madeleine (2401023) MÉ 00000 ( 3,6 %) ( 4,4 %)		12 010,00	
Grosse-Île (2401042) MÉ 00000 ( 1,2 %) ( 6,7 %)		465,00	
Le Rocher-Percé (2402) 00000 ( 3,3 %) ( 6,4 %)		17 282,00	
Percé (2402005) V 00000 ( 3,8 %) ( 7,7 %)		3 103,00	
Sainte-Thérèse-de-Gaspé (2402010) MÉ 00000 ( 2,8 %) ( 3,2 %)		1 015,00	
Grande-Pierre (2402015) V 00000 ( 2,1 %) ( 6,2 %)		2 400,00	

2

- Québec, divisions de recensement (DR) et subdivisions de recensement (SDR) (Extrait du tableau no 98-401-X2016055 au catalogue de Statistique Canada)
- Québec, divisions de recensement (99 MRCs) (Extrait du tableau no 98-401-X2016055 au catalogue de Statistique Canada)
- Québec, divisions de recensement (DR) et aires de diffusion agrégées (ADA) (Extrait du tableau no 98-401-X2016050 au catalogue de Statistique Canada)
- Québec, divisions de recensement (DR), subdivisions de recensement (SDR) et aires de diffusion (AD) (Extrait du tableau no 98-401-X2016044 au catalogue de Statistique Canada)

## Canada

# Recensements

Données sur le travail  
et l'emploi selon 3

**catégories :**

- 1) Activité
- 2) Catégorie de travailleurs
- 3) Profession

Population totale âgée de 15 ans et plus selon la situation d'activité - Donn...	6 634 280,00
Population active	4 255 500,00
Personnes occupées	3 949 325,00
Chômeurs	306 170,00
Population inactive	2 378 780,00
Taux d'activité	64,10
Taux d'emploi	59,50
Taux de chômage	7,20
Population totale âgée de 15 ans et plus selon le travail pendant l'année de ...	6 634 280,00
N'a pas travaillé	2 228 315,00
A travaillé	4 405 965,00
A travaillé toute l'année à temps plein	2 084 020,00
A travaillé une partie de l'année et/ou à temps partiel	2 321 945,00
Nombre moyen de semaines travaillées pendant l'année de référence	42,50
Population active totale âgée de 15 ans et plus selon la catégorie de travaill...	4 255 500,00
Catégorie de travailleur - sans objet	101 485,00
Toutes les catégories de travailleurs	4 154 015,00
Employé	3 664 920,00
Travailleur autonome	489 090,00
Population active totale âgée de 15 ans et plus selon la profession - Classif...	4 255 500,00
Profession - sans objet	101 490,00
Toutes les professions	4 154 010,00
0 Gestion	418 450,00

# Canada Recensements

Voici une sélection de ressources contenant des données des recensements de la population et de l'agriculture du Canada.

Dans les pages d'accès aux données de recensement, les tableaux sont souvent en format B20/20. [Téléchargez le logiciel](#), et [consultez le tutoriel](#) pour apprendre à l'utiliser.

1) Important!  
Consultez la documentation (guides, dictionnaires)

2) Accès aux tableaux thématiques

## Recensement de la population 2016

### Mise en garde

En 2016, Statistique Canada a rétabli le questionnaire détaillé à participation obligatoire. Ainsi, un échantillon de 25 % des ménages canadiens (1/4) ont reçu un questionnaire détaillé. Tous les autres ménages ont reçu un questionnaire abrégé.

Pour le recensement de 2016, Statistique Canada a créé une nouvelle unité géographique: l'[Aire de diffusion agrégée \(ADA\)](#). Les tableaux de données des ADA sont diffusés par MRC (voir les profils).

1

### Documentation

Toute la documentation relative au Recensement de 2016 est accessible en ligne sur cette page de [Statistique Canada](#).

2

### Données

Profils cumulatifs <sup>1</sup> pour le Québec  
Profils cumulatifs pour le Canada, les autres provinces et les territoires  
**Tableaux thématiques**  
Profils d'intérêt spécial

Tableaux thématiques : variables croisées

Toutes les données sont en ligne pour les éditions de 1996 à 2016



# Canada

## Recensements

Voici une sélection de ressources contenant des données des recensements de la population et de l'agriculture du Canada.

Dans les pages d'accès aux données de recensement, les tableaux sont souvent en format B20/20. [Téléchargez le logiciel](#), et [consultez le tutoriel](#) pour apprendre à l'utiliser.

### Tableaux de données, Recensement de 2016

Cet ensemble de tableaux croisés brosse un portrait du Canada selon divers thèmes du recensement. Ils varieront en complexité et seront offerts pour divers niveaux géographiques. Certains tableaux seront offerts pour chaque thème le jour de la diffusion, alors que d'autres suivront au cours des mois suivants. Pour plus d'information [à propos des tableaux de données](#).

Parcourir par thème

Parcourir par variable

Parcourir par carte

- [Âge et sexe](#)
- [Déplacement domicile-travail](#)
- [Familles, ménages et état matrimonial](#)
- [Immigration et diversité ethnoculturelle](#)
- [Langue](#)
- [Langue de travail](#)
- [Logement](#)
- [Mobilité et migration](#)
- [Peuples autochtones](#)
- [Revenu](#)
- [Scolarité](#)
- [Travail](#)
- [Type de logement](#)

Tableaux  
thématiques :  
accès à des  
variables  
croisées

Toutes les données sont  
en ligne pour les éditions  
de 1996 à 2016

# Canada Recensements

## Exemple d'un tableau tiré du Recensement de 2016 pour la municipalité de Saint-Martin (Beauce)

Municipalité régionale de comté [Division de recensement], Québec

1/20.

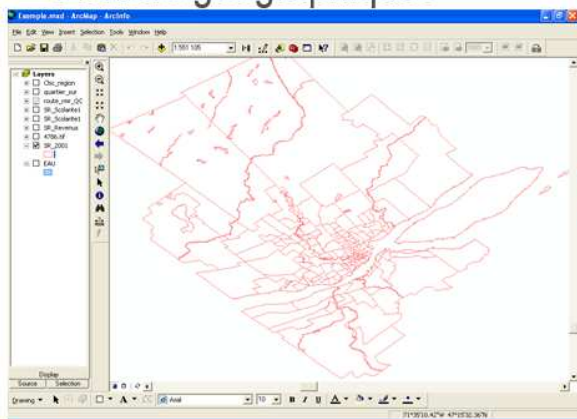
Thème : Toutes les données  Chiffres  Taux

	Saint-Martin, P.E. Québec [Subdivision de recensement]			Beauce-Sartigan, M.R.C. Québec [Division de recensement]		
	Total	Sexe masculin	Sexe féminin	Total	Sexe masculin	Sexe féminin
<b>Caractéristique</b>						
<b>Population et logements</b>						
Population, 2016 <sup>1</sup>	2 477	....	....	....	....	....
Population, 2011 <sup>1</sup>	2 462	....	....	....	....	....
Variation en pourcentage de la population, 2011 à 2016	0,6	....	....	....	....	....
Total des logements privés <sup>2</sup>	1 189	....	....	....	....	....
Logements privés occupés par des résidents habituels <sup>3</sup>	1 108	....	....	....	....	....
Densité de la population au kilomètre carré	21,0	....	....	26,8	....	....
Superficie des terres en kilomètres carrés	118,06	....	....	1 954,50	....	....
<b>Caractéristiques selon l'âge</b>						
Total - Groupes d'âge et âge moyen de la population - Données intégrales	2 475	1 305	1 175	52 405	26 380	26 030

Profil des communautés :  
<https://www12.statcan.gc.ca/census-recensement/2016/dp-pd/prof/index.cfm?Lang=F>

# CARTOGRAPHIE DES DONNÉES DE RECENSEMENT

## Fichiers géographiques

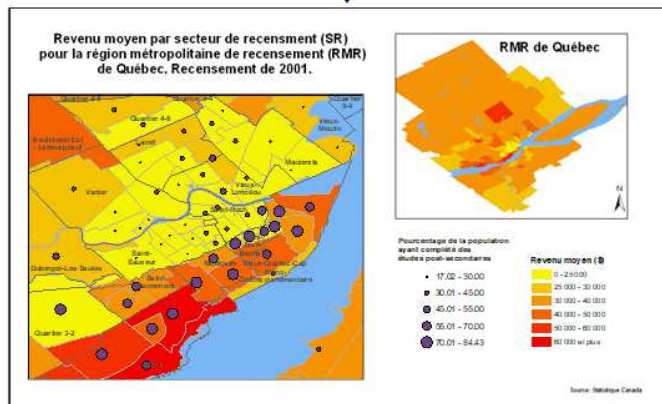


(Stéfano Biondo)

## Tableaux de données

Profil des sect.	Québec (471)	0001 01 (421000101)	0001 02 (421000102)	0002 00 (421000200)	0003 00 (421000300)	0004 00 (421000400)	0005 00 (421000500)
Total - Composition du revenu total en 2000 %	100,0	100,0	100,0	100,0	100,0	100,0	100,0
Revenu d'origine %	75,4	69,0	67,8	64,5	62,1	57,9	57,9
Transferts gouvernementaux %	12,6	20,8	13,5	33,8	12,5	16,7	16,7
Autre %	12,0	24,1	18,8	11,8	25,4	10,1	10,1
Revenu total en 2000 de la population de 15 ans	902 750,0	3 960,0	3 270,0	1 796,0	8 420,0	600,0	3,4
Sans revenu	28 870,0	96,0	80,0	120,0	150,0	10,0	1,0
Avec un revenu	530 880,0	3 864,0	3 190,0	1 676,0	8 270,0	590,0	3,3
Moins de 1 000 \$	20 966,0	96,0	116,0	69,0	235,0	25,0	1,0
1 000 \$ - 2 999 \$	21 820,0	96,0	100,0	100,0	155,0	15,0	1,0
3 000 \$ - 4 999 \$	18 626,0	140,0	96,0	40,0	156,0	0,0	1,0
5 000 \$ - 6 999 \$	26 070,0	180,0	190,0	140,0	226,0	20,0	1,0
7 000 \$ - 9 999 \$	37 410,0	320,0	165,0	196,0	395,0	56,0	2,0
10 000 \$ - 11 999 \$	26 886,0	295,0	165,0	70,0	360,0	46,0	1,0
12 000 \$ - 14 999 \$	37 765,0	356,0	325,0	260,0	300,0	40,0	1,0
15 000 \$ - 19 999 \$	53 300,0	520,0	260,0	266,0	580,0	70,0	3,0
20 000 \$ - 24 999 \$	48 416,0	270,0	200,0	166,0	520,0	66,0	1,0
25 000 \$ - 29 999 \$	44 310,0	315,0	135,0	96,0	425,0	65,0	1,0
30 000 \$ - 34 999 \$	44 775,0	368,0	266,0	96,0	420,0	66,0	2,0
35 000 \$ - 39 999 \$	33 666,0	295,0	225,0	66,0	360,0	15,0	1,0
40 000 \$ - 44 999 \$	30 120,0	170,0	140,0	15,0	315,0	36,0	1,0
45 000 \$ - 49 999 \$	19 975,0	140,0	126,0	20,0	300,0	0,0	1,0
50 000 \$ - 59 999 \$	29 000,0	250,0	220,0	20,0	410,0	60,0	3,0
60 000 \$ et plus	45 940,0	360,0	405,0	40,0	1 045,0	20,0	6,0
Revenu moyen \$	27 939,0	27 704,0	31 868,0	17 841,0	36 071,0	26 095,0	36,0
Revenu médian \$	22 521,0	21 999,0	24 963,0	14 211,0	28 146,0	20 443,0	30,0
Écart type de revenu moyen \$	77,0	613,0	1 122,0	715,0	905,0	1 374,0	1,2
Revenu total en 2000 des hommes de 15 ans et plus	380 950,0	1 495,0	1 365,0	850,0	2 636,0	266,0	1,5
Sans revenu	10 315,0	50,0	30,0	35,0	30,0	0,0	0,0
Avec un revenu	258 635,0	1 445,0	1 335,0	786,0	2 606,0	266,0	1,4
Moins de 1 000 \$	8 106,0	41,0	41,0	51,0	111,0	16,0	0,0

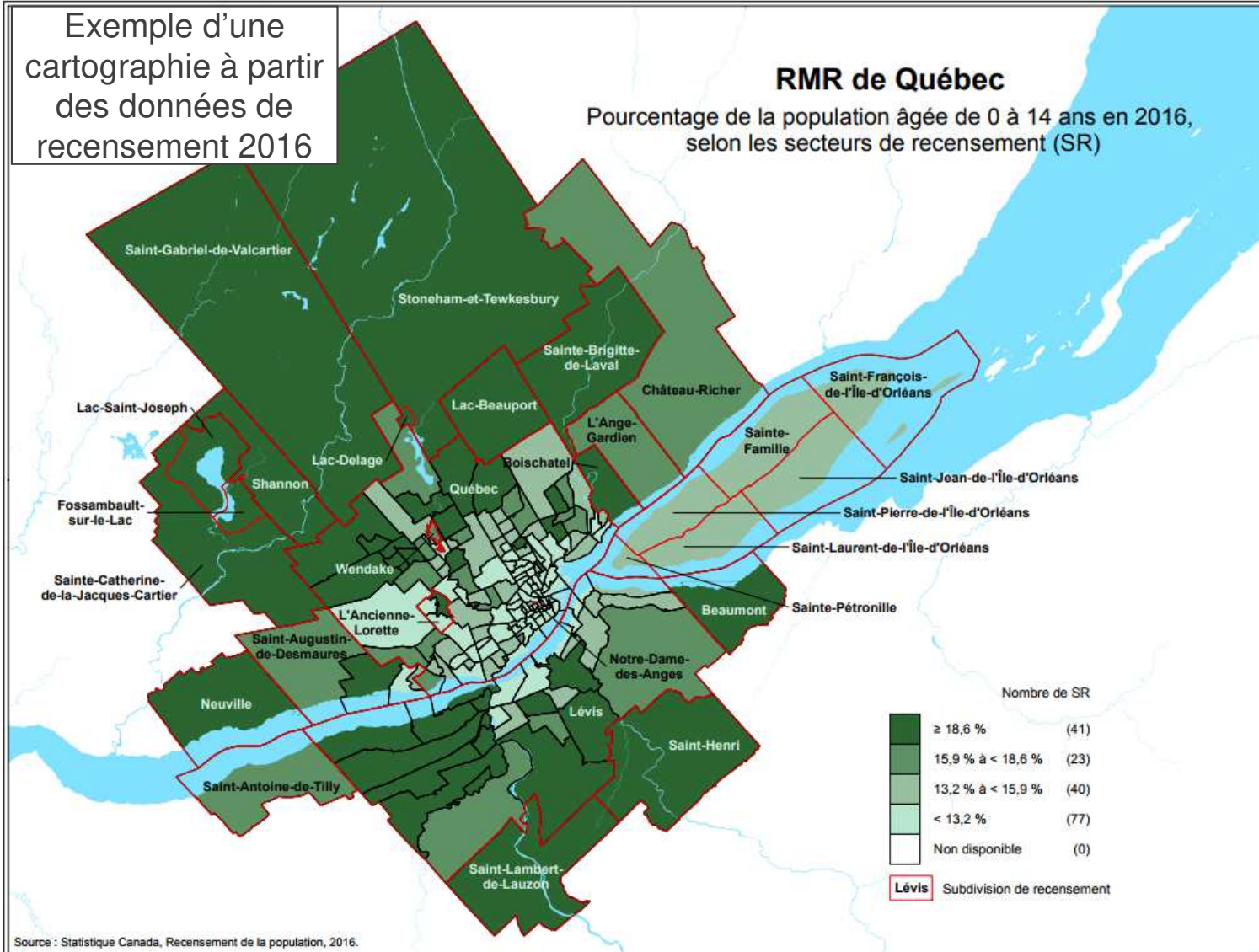
(Gaston Quirion)



Exemple d'une cartographie à partir des données de recensement 2016

### RMR de Québec

Pourcentage de la population âgée de 0 à 14 ans en 2016, selon les secteurs de recensement (SR)



Source : Statistique Canada, Recensement de la population, 2016.

## Sources d'information statistique par territoire

- [Québec](#)
- [Canada](#)
- [États-Unis](#)
- [International](#)

# Statistiques Québec

L'ISQ réalise ses propres enquêtes, et utilisent aussi les données de Statistique Canada selon le découpage géographique du Québec

Voici une sélection de ressources et d'organismes fournissant des statistiques sur le Québec.

La plupart des ressources statistiques sur la province et la ville de Québec sont en accès libre aux bases de données statistiques de la Bibliothèque, elles vous offrent un accès privilégié à l'information statistique détaillée sur de nombreux sujets. Il est également possible de trouver un nombre de sources statistiques pour le Québec et la ville de Québec en cherchant dans le catalogue de la Bibliothèque.

Toutes les  
données sont en  
libre accès

### 1) Possibilité de personnaliser les tableaux

## Le Québec

- 1 • **Institut de la statistique du Québec (ISQ)**  
Organisme responsable de produire, d'analyser et de diffuser des informations statistiques officielles du Québec.
  - **Banque de données des statistiques officielles sur le Québec (BDSO)**  
Statistiques officielles produites par plusieurs ministères et organismes québécois.
  - **Bulletin statistique régional**  
Portrait socioéconomique annuel des 17 régions administratives du Québec et des 3 territoires de conférences régionales des élus (CRÉ) de la Montérégie. Données qui s'ajoutent à celles des recensements de l'ISQ.
  - **Profils des régions administratives et MRC**  
Informations tirées du recensement de la population et d'autres sources de l'ISQ.

## Thèmes

Culture et médias	>	Heures travaillées	<b>Avantages sociaux</b>
Démographie et population	>	Industries et professions	Comparaison de la rémunération de l'administration québécoise
Économie	>	Marché du travail dans les MRC	Rémunération horaire, hebdomadaire et globale
Éducation	>	Population active, emploi et chômage	Rémunération variable
<b>Emploi et marché du travail</b>	>	Présence syndicale	Salaire minimum
Entrepreneuriat et PME	>	Qualité de l'emploi	
Environnement et développement durable	>	<b>Rémunération et avantages sociaux</b>	
Familles et ménages	>	Retraite	

# Résultats de recherche

Filtrer la recherche

---

**Mots-clés**

Appliquer

---

**Sujet**

 × **Modifier**

---

**Territoire**

 **Choisir**

---

**Type de produit**

 ▾

Analyse différenciée selon les sexes

18 février 2021

## Les congés annuels, les jours fériés et les congés mobiles dans les entreprises de 200 employés et plus en 2018



Quel est le nombre moyen de jours de congé annuel, de jours fériés et de congés mobiles dans les entreprises de 200 employés et plus? Les résultats sont présentés selon le secteur d'appartenance, la syndicalisation, la taille de l'entreprise ainsi que selon les niveaux de compétence de la Classification nationale des professions.

Documents d'analyse

25 septembre 2019

## Les régimes de pension agréés au Québec : mise à jour



Mise à jour de l'évolution des régimes de pension agréés (RPA) au Québec pour la période 2007-2017.

Documents d'analyse

# Résultats de recherche

Filtrer la recherche

---

**Mots-clés**

travail à distance × [Appliquer](#)

---

**Sujet**

Tous [Choisir](#)

---

**Territoire**

Tous [Choisir](#)

---

**Type de produit**

Tous ▾

Analyse différenciée selon les sexes

25 novembre 2020

## Répartition des dépenses d'investissement minier



Données d'investissement minier : dépenses en travaux d'exploration et de valeur d'un gîte minéral, dépenses en travaux d'aménagement minier, en immobilisation et en réparation et entretien.

Tableaux détaillés

6 novembre 2020

## Situation des entreprises du Québec dans le contexte de la pandémie de COVID-19 en mars 2020



Le contexte de la pandémie a apporté son lot de changements et d'adaptatic entreprises du Québec. La présente analyse illustre leur situation en mars 2020.

Documents d'analyse, tableaux détaillés



# Résultats de recherche

Filtrer la recherche

---

**Mots-clés**

travail à distance × [Appliquer](#)

---

**Sujet**

Tous [Choisir](#)

---

**Territoire**

Tous [Choisir](#)

---

**Type de produit**

Tous ▾

Analyse différenciée selon les sexes

25 novembre 2020

## Répartition des dépenses d'investissement minier



Données d'investissement minier : dépenses en travaux d'exploration et de valeur d'un gîte minéral, dépenses en travaux d'aménagement minier, en immobilisation et en réparation et entretien.

Tableaux détaillés

6 novembre 2020

## Situation des entreprises du Québec dans le contexte de la pandémie de COVID-19 en mars 2020



Le contexte de la pandémie a apporté son lot de changements et d'adaptatic entreprises du Québec. La présente analyse illustre leur situation en mars 2020.

Documents d'analyse, tableaux détaillés

# Situation des entreprises du Québec dans le contexte de la pandémie de COVID-19 en mars 2020

Le contexte de la pandémie a apporté son lot de changements et d'adaptations pour les entreprises du Québec. La présente analyse illustre leur situation en mars 2020. O

- l'ampleur de la baisse des revenus que les entreprises ont connue;
- l'importance des répercussions attribuables à la baisse de la demande qu'elles ont subies;
- les mesures qu'elles ont prises concernant le personnel (comme des heures ou des quarts de travail);
- l'incidence des mesures d'éloignement social sur les entreprises;
- l'importance du télétravail ou du travail à distance;
- certains changements que les entreprises ont effectués pour répondre aux mesures d'éloignement social exigées par le gouvernement.

## Documents d'analyse

Situation des entreprises du Québec dans le contexte de la pandémie de COVID-19 en mars 2020

## Tableaux détaillés

Situation des entreprises du Québec dans le contexte de la pandémie de COVID-19 en mars 2020, tableaux de données (XLSX, 203,28 Ko)

## Enquêtes

Enquête canadienne sur la situation des entreprises (ECSE), Statistique Canada

- **Institut de la statistique du Québec (ISQ)**  
Organisme responsable de produire, d'analyser et de diffuser des informations statistiques officielles du Québec.

- **Banque de données des statistiques officielles sur le Québec (BDSO)**

Exemple d'un tableau tiré de la BDSO de l'ISQ et personnalisation d'un tableau tiré des collections de l'ISQ

The screenshot shows the website of the Institut de la statistique du Québec (ISQ). The main navigation bar includes 'Accueil', 'Plan du site', 'Nous joindre', and 'Québec.ca'. Below this is the 'Banque de données des statistiques officielles sur le Québec' logo and a search bar with a 'Recherche avancée' link. The breadcrumb trail reads 'Accueil > Travail et rémunération'. A left-hand menu lists various categories, with 'Présence syndicale' highlighted. The main content area is titled 'Présence syndicale' and includes a description of the data, a subscription link, and a 'Vitrine sur ...' section. Below this is a list of three tables, with the first one highlighted in yellow. The table list includes filters for 'M/Q' (set to 'Tous'), 'Ordre' (set to 'Chronologique'), and 'Résultats par page' (set to '20').

**Travail et rémunération**

- Avantages sociaux
- Conflits de travail
- Groupes populationnels et cycles de vie
- Heures et horaire de travail
- Industries et groupes professionnels
- Lien d'emploi, statut d'emploi et régime de travail
- Population active, emploi et chômage
- Présence syndicale**
- Qualité de l'emploi
- Rémunération globale et échelles salariales
- Rémunération horaire, hebdomadaire et salaire minimum
- Santé et sécurité au travail

**Présence syndicale** ✉ S'abonner à ce sujet

Des données historiques sur le taux de syndicalisation (présence ou couverture syndicale) et de l'emploi syndiqué et non syndiqué au Québec, en Ontario et au Canada se trouvent sous ce thème. Les résultats portent sur le groupe d'âge, le niveau d'études (scolarité), le niveau de compétence, la durée de l'emploi, le secteur d'appartenance (public/privé) et les industries. Pour chacune de ces catégories, les données sont présentées selon le sexe. Également, ce thème regroupe certaines études touchant l'évolution de la présence syndicale au Québec.

**Tableaux ( 3 ) | Publications ( 3 )**

M/Q :     Ordre :     Résultats par page :

	Emploi syndiqué et non syndiqué, résultats selon le sexe et l'âge, Québec, Ontario et Canada (4 février 2020)
	Emploi syndiqué et non syndiqué, résultats selon le sexe et le niveau de scolarité, Québec, Ontario et Canada (4 février 2020)
	Taux de présence syndicale, résultats selon le sexe pour diverses caractéristiques de la main-d'oeuvre et de l'emploi, Québec, Ontario et Canada (4 février 2020)

**Vitrine sur ...**

**ADS** Analyse différenciée selon les sexes



Tableau statistique **Tableau personnalisé**

Emploi syndiqué et non syndiqué, résultats selon le sexe et l'âge, Québec, Ontario et Canada

Québec Total (Homme-femme)

	2009	2010	2011	2012
<b>Total</b>	<b>3 287,4</b>	<b>3 384,6</b>	<b>3 426,1</b>	<b>3 457,4</b>
15-24 ans	542,0	561,8	558,8	561,4
25-44 ans	1 473,8	1 482,0	1 521,7	1 515,4
45-54 ans	834,6	862,0	846,5	856,4
55 ans et plus	437,0	478,9	499,1	523,4
<b>Emploi syndiqué</b>	<b>1 304,3</b>	<b>1 320,1</b>	<b>1 338,2</b>	<b>1 367,4</b>
15-24 ans	128,9	134,8	130,4	139,4
25-44 ans	600,9	599,8	623,9	622,4
45-54 ans	388,3	395,8	378,6	381,4

Tableau statistique **Tableau personnalisé**

Emploi syndiqué et non syndiqué, résultats selon le

1. Veuillez choisir l'élément statistique et visualiser ses niveaux de détail.

Emplois syndiqués et non-syndiqués chez les employés - Groupe d'âge

Niveau de détail

Âge  
Présence syndicale  
Sexe

2. Veuillez choisir le type de territoire.

Pays

Choix disponibles

Tous  
Canada

3. Veuillez choisir le type de périodicité.

Année

Choix disponibles

Tous  
2019  
2018

EXPORTER EN EXCEL

EXPORTER EN CSV

Exemple d'un tableau tiré de la BDSO de l'ISQ et personnalisation d'un tableau tiré des collections de l'ISQ

On peut extraire certaines variables seulement

## Sources d'information statistique par territoire

- [Québec](#)
- [Canada](#)
- [États-Unis](#)
- [International](#)

### Statistiques États-Unis

Voici une sélection de ressources et d'organismes fournissant des statistiques sur les États-Unis.

La plupart des ressources statistiques sur les États-Unis sont en accès libre. Quant aux bases de données statistiques de la Bibliothèque, elles vous offrent un accès privilégié à de l'information statistique détaillée sur de nombreux sujets.

US Bureau of Labor  
Statistics

Toutes les données  
sont en libre accès

1) Porte d'entrée vers les grandes agences, statistiques par état, comté, ville

1

2) Données de recensement (états, comtés, villes)

2

- **FedStats (Gouvernement fédéral)**  
Porte d'accès aux grandes agences statistiques nationales (agriculture (USDA), économie (BEA), éducation (IES), énergie (EIA), justice (BSJ), revenu (IRS), santé (NHS), science et génie (NSF), transport (BTS), travail (BLS))
- **U.S. Census Bureau**  
Statistiques du recensement américain (deux grandes sections: population et logement, industrie et commerce). Données au niveau national, par État, par ville, etc.
  - **American Fact Finder**  
Statistiques générales des recensements sur le pays, les états, les comtés, les villes.
  - **Download Center**  
Permet de télécharger toutes les données du US Census Bureau en format csv (par comté, état, au niveau national), y compris les données des recensements décennaux.
  - **Economic Census**  
Données officielles du gouvernement américain sur les entreprises et les industries (aux 5 ans).

## Sources d'information statistique par territoire

- [Québec](#)
- [Canada](#)
- [États-Unis](#)
- [International](#)

# Statistiques International

Voici une sélection de ressources et d'organismes fournissant des statistiques internationales.

### Ressources accessibles par tous

Certaines ressources sont en accès libre: portails supranationaux, nationaux, généraux ou thématiques, annuaires en ligne ou imprimés. La plupart des statistiques internationales sont des données agrégées présentées généralement sous forme de profils par pays ou par région.

### Bases de données de la Bibliothèque

Grâce à ses bases de données statistiques internationales, la Bibliothèque vous offre un accès privilégié à de l'information statistique détaillée sur de nombreux sujets. Par exemple: le commerce international de marchandises pays par pays, pour tous les pays, y compris ceux dont les marchés sont en émergence.

- [Bases de données de la Banque mondiale](#)
- [Bases de données du FMI \(Fonds monétaire international\)](#)
- [Bases de données du CEIC](#)
- [Bases de données de l'ONU \(Organisation des nations unies\)](#)
- [Base de données des pays de l'OCDE \(Organisation de coopération et de développement économiques\)](#)
- [Statista: the portal for statistics](#)
- [International Statistical Yearbook \(ISY\)](#)

Données accessibles  
par licence pour la  
communauté de l'UL

## Bases de données de l'ONU (Organisation des nations unies)

- **UNdata**

Système d'accès aux principales bases de données de l'ONU (30) dont FAOSTAT (agriculture, forêts et alimentation), **LABORSTA (travail)**, UNComtrade (commerce), UNSD (environnement, énergie), UNDP (développement humain), etc.

Statistiques par pays et liens vers certaines données des agences nationales.

Comprend un bulletin statistique mensuel.



The screenshot shows the UNdata website interface. At the top, there is a navigation bar with links for "Datamarts", "Update Calendar", "Glossary", "API", and "More". Below this is a search bar with a "Search" button. The main content area displays "32 databases - 60 million records" and a list of databases. The "LABORSTA International Labour Organization (ILO)" database is highlighted, and its information icon is circled in red. Below the database name, there are several data series listed with "Preview" and "View data" links:

- Consumer prices, food indices (2000=100)
- Consumer prices, general indices (2000=100)
- Total employment, by economic activity (Thousands)
- Unemployment, general level (Thousands)
- Wages

On the right side of the interface, there is a sidebar with the following information:

- Last update in UNdata: 2010/01/27
- Next update in UNdata: Not applicable
- Homepage
- Online data (new ILOSTAT)
- Contact

An arrow points from the circled information icon in the database list to the "Online data (new ILOSTAT)" link in the sidebar. A callout box with an arrow pointing to this link contains the text: "Lien vers le portail de l'agence qui produit les données".

Exemple d'un tableau tiré de ILOSTAT

# The leading source of labour

## Key topics

COVID-19  
Sustainable development  
Child labour  
Unpaid work

## Labour supply

Population and labour force  
Employment  
Unemployment

## Working conditions

Wages  
**Working time**  
Safety and health at work

## Statistics on working time

Home » Topics » Working time

Adequate working time is a crucial part of decent work. It represents a key element of working conditions and has a great impact on workers' income, well-being, and living conditions.

Some of the major challenges regarding working time have persisted since the dawn of the industrial age: excessive hours of work and the need to protect workers' health and safety by limiting working hours and providing adequate periods of rest and recuperation, including weekly rest and paid annual leave – which are enshrined in international labour standards.

### Table of Contents


- ▶ Latest posts
- ▶ **Data**
- ▶ **Methods**
- ▶ See also

Working poor  
Labour income and inequality  
Informal economy  
Social protection

Indicator	Excel summary	Zipped csv	Data Explorer
+ Working hours lost due to the COVID-19 crisis -- ILO modelled estimates %   Annual	<a href="#">xlsx</a>	<a href="#">gz</a>	<a href="#">View</a>
+ Working hours lost due to the COVID-19 crisis -- ILO modelled estimates %   Quarterly	<a href="#">xlsx</a>	<a href="#">gz</a>	<a href="#">View</a>
+ Working hours lost due to the COVID-19 crisis expressed as number of FTE jobs -- ILO modelled estimates (thousands)   Annual	<a href="#">xlsx</a>	<a href="#">gz</a>	<a href="#">View</a>



 Filter

 Custom


**Variables**

Country : 155/155

Sex : 3/3

Hour bands : 16/16

Latest period




**34359 / 41926 records**


Exemple d'un tableau tiré de ILOSTAT

**Dataset**

Employment by sex and weekly hours actually worked (thousands) - Annual

 Download

 Capture view

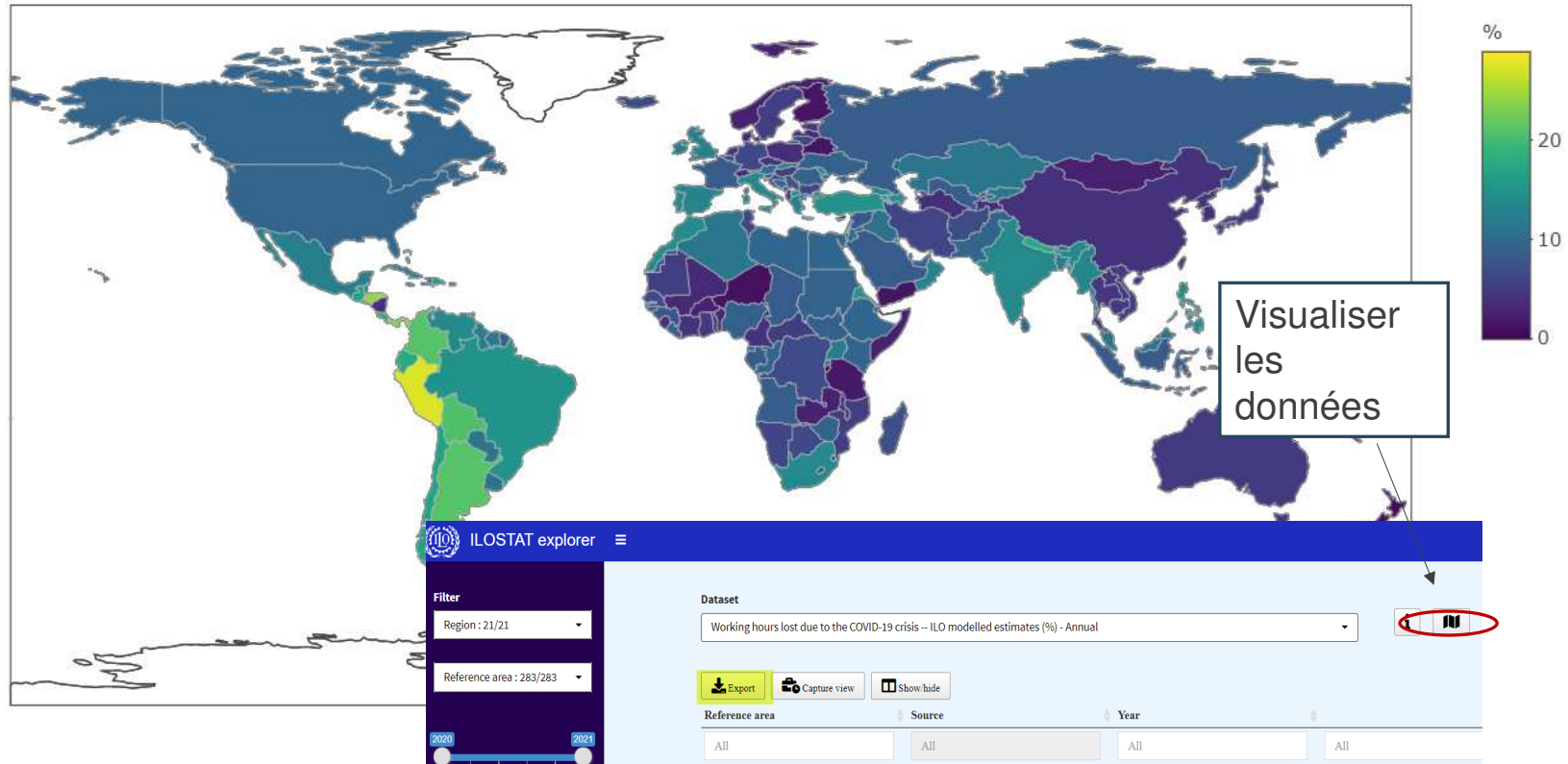
 Show/hide

Country	Source	Sex
All	All	All
Afghanistan	HIES - Living Condition Survey	Total
Afghanistan	HIES - Living Condition Survey	Total
Afghanistan	HIES - Living Condition Survey	Total
Afghanistan	HIES - Living Condition Survey	Total
Afghanistan	HIES - Living Condition Survey	Total

Exemple d'un tableau tiré de ILOSTAT

Working hours lost due to the COVID-19 crisis -- ILO modelled estimates (%) - Annual

2020



## Base de données des pays de l'OCDE (Organisation de coopération et de développement économiques)

- **OECD iLibrary**

Statistiques sur l'énergie, l'environnement et le développement durable, l'immigration, le développement, l'emploi, l'économie, le commerce, la finance et l'investissement, l'agriculture, l'alimentation, les assurances, les industries et services, etc. **Statistiques par pays** et annuaires.

OECD iLibrary donne accès à toutes les bases de données de l'IEA (International Energy Agency)

UNIVERSITÉ LAVAL Bibliothèque

A PROPOS | NOUS CONTACTER | ALERTES | AIDE

Bienvenue UNIVERSITÉ LAVAL

S'enregistrer pour créer votre profil personnel, ou sign in si vous êtes déjà enregistré

OECD iLibrary

Rechercher tout le contenu

Recherche avancée

FR

Mes favoris

Sélectionner un thème

Sélectionner un pays

Combiner thème(s) et pays

Catalogue

Statistiques

Accueil > Statistiques

### Statistiques

Présenté sur cette page

Recherche de statistiques | **Bases de données** | Indicateurs | Séries statistiques

#### Recherche de statistiques

Recherche de statistiques

Discover COVID-19 Data Insights

### Bases de données

Extract data from across datasets

Statistiques de l'OCDE : mesurer la mondialisation

Statistiques de l'OCDE de la science et technologie et de la R-D

Statistiques de l'OCDE du commerce en valeur ajoutée

Statistiques de l'OCDE STAN pour l'analyse structurelle

Statistiques de l'OCDE sur l'éducation

**Statistiques de l'OCDE sur l'emploi et le marché du travail**

Statistiques de l'OCDE sur l'environnement

Statistiques de la population active

Tableaux résumés

Population et statistiques vitales

Population et population active

Projections de la population

**Emploi par activité et statut**

DONNÉES

Exemple d'un tableau tiré de la BD  
*Emploi et marché du travail* de  
l'OCDE

## Statistiques de l'OCDE sur l'emploi et le marché du travail

eISSN: 2074-4137 DOI: 10.1787/ifs-data-fr

### Parcourir les thèmes

- **Statistiques de la population active**
  - ▣ Tableaux résumés
  - ▣ Population et statistiques vitales
  - ▣ Population et population active
  - ▣ Projections de la population
  - **Emploi par activité et statut**
    - ▣ Emploi par activité et statut
    - ▣ Emploi par activité (CITI Rev. 4)
    - ▣ Nombre de salariés par activité (CITI Rev. 4)

Statistiques de la population active

### Emploi par activité et statut

Personnaliser Exporter Graphiques Mes requêtes Citer cette base de données

Sélection	→ Pays [45 / 45]	→ Sexe	Ensemble d
Présentation	→ Sujet [141 / 141]	→ Fréquence	Annuelle
Options	→ Sexe [3 / 3]	→ Pays	Autriche
	→ Temps & Fréquence [12]	→ Temps	2008
→ Sujet		Unité	

## Bases de données de la Banque mondiale

Contiennent des données chronologiques.

- **IDS online**  
Données financières pour plus de 130 pays à travers le monde. Statistiques par pays, par sujet et par indicateur.
- **WDI online**  
Données sur des thèmes en lien avec le **développement international**. Statistiques par pays, par sujet et par indicateur.

The screenshot shows the World Bank DataBank interface for World Development Indicators. The top navigation bar includes the World Bank logo, a 'Help' button, and language options: English, Español, Français, العربية, 中文. The main header reads 'DataBank | World Development Indicators'. Below this is a 'Preview' section with a gear icon and the text 'Preview'. A navigation bar contains 'Table', 'Chart', 'Map', and 'Metadata' buttons. A search bar is present with the text 'Search Selection | Add Country (0) Add Series (0) Add Time (0)'. The main content area is divided into two panels. The left panel has tabs for 'Variables', 'Layout', 'Styles', 'Save', 'Share', and 'Embed'. Below these tabs is a table of dimensions:

Dimension	Available	Selected
Database	81	1
Country	264	0
Series	1435	0
Time	61	0

The right panel contains a message: 'Please select variables from each of the following dimensions to view a report. You can select from left panel or by clicking the links above.' Below this message is a list of dimensions: Country, Series, and Time. A 'Download options' button is highlighted, and a dropdown menu is open showing options: Excel, CSV, and Tabbed TXT.

# Statistiques International

Voici une sélection de ressources et d'organismes fournissant des statistiques internationales.

## Portails généraux d'information statistique

- [AFRISTAT](#)  
Statistiques économiques sociales et de développement pour les pays d'Afrique subsaharienne et de l'océan Indien.
- [Africa Information Highway](#)  
Statistiques économiques et sociales chronologiques pour les pays d'Afrique. Profils par pays, tableaux de bords, cartes.  
Portail de la Banque africaine de développement (BAD)
- [CEPALSTATS](#)  
Statistiques pour l'Amérique latine et les Caraïbes.
- [EUROSTAT](#)  
Statistiques détaillées sur l'Union européenne et ses pays membres.  
Statistiques régionales, par pays et par ville. Annuaire Eurostat en ligne.
- [INED](#)  
Études démographiques sur la France et au niveau international. Statistiques sur tous les aspects de la population (mariages, divorces, naissances, décès, etc).
- [INSEE \(Institut national de la statistique et des études économiques\)](#)  
Institut qui collige, produit, analyse et diffuse des informations sur l'économie et la société françaises, dont un grand nombre de statistiques.

# Accès aux sources de données d'enquêtes



Le Centre GéoStat regroupe un large éventail de ressources statistiques et géographiques. Des bibliothécaires-conseils peuvent vous aider à les exploiter et à les interpréter.

## Principales ressources

- [Cartes, atlas et photographies aériennes](#)
- [Données géospatiales](#)
- [Statistiques](#)
- [Données d'enquêtes \(microdonnées\)](#)

# Données d'enquêtes : aperçu

Information géographique et statistique  
(Centre GéoStat)

## Données d'enquêtes (microdonnées)

Les données d'enquêtes sont les **données brutes, non agrégées d'une enquête**. Elles se présentent dans des fichiers de microdonnées, constitués à partir des réponses fournies à chacune des questions d'une enquête.

L'exploitation de ces fichiers **requiert l'utilisation d'un logiciel d'analyse statistique** comme SPSS, SAS, ExcelSTAT. Ces logiciels sont disponibles sur certains postes du laboratoire du Centre GéoStat. [En savoir plus sur les logiciels et le laboratoire](#)

Pour apprendre à utiliser ces logiciels, [consultez la sélection de tutoriels d'introduction](#) (PDF). Vous pouvez aussi obtenir de l'aide d'une personne-ressource du service de consultation en bureautique de la Bibliothèque, qui répondra à vos questions sur les fonctionnalités de base des logiciels de statistiques R, Stata et SPSS. Pour **joindre le service**, [suivez les indications à la page Consultation en bureautique](#).

- [Ressources à accès réservé](#)
- [Ressources en libre accès](#)
- [Données détaillées de Statistique Canada et de l'Institut de la statistique du Québec](#)

Tutoriels d'introduction  
pour les logiciels  
statistiques



# Principales collections de données d'enquêtes

- **La collection de l'Initiative de démocratisation des données (IDD) de Statistique Canada**  
Principale source de données d'enquêtes canadiennes.

Pour consulter les données d'enquêtes de la collection de l'IDD de Statistique Canada, vous pouvez utiliser le portail <Odesi> ou le portail NESSTAR de Statistique Canada.

- **Le portail <Odesi>**

Fonctionnalités:

- Recherche dans la collection (y compris la recherche par variable)
- Création de tableaux croisés
- Analyses de base

[Guide de l'utilisateur](#)

[La recherche dans <Odesi> \(Tutoriel\) 🗣️](#)

[Télécharger un fichier d'enquêtes avec <Odesi> \(Tutoriel\) 🗣️](#)

[Tableaux croisés et analyse dans <Odesi> \(Tutoriel\) 🗣️](#)

**Important!**

Certaines enquêtes de Statistique Canada ne sont pas disponibles en français sur le portail <Odesi>. Par conséquent, il peut être utile de rechercher une enquête dans sa version anglaise (dans l'interface en anglais) si la recherche par titre en français ne donne aucun résultat.

- **Le portail NESSTAR**

Fonctionnalités:

- [Recherche dans les variables de la collection de l'IDD.](#)
- Recherche dans les variables des fichiers maîtres des enquêtes
- Création de tableaux croisés
- Analyses de base

- **La collection de l'Inter-University Consortium for Political and Social Research (ICPSR)**  
Plus de 500 000 fichiers de données d'enquêtes à caractère politique, social, économique de provenance internationale (principalement américaine). Vous pouvez télécharger les fichiers directement sur votre poste à partir du site de l'ICPSR.

La collection IDD de Statistique Canada

S'utilise avec **Odesi** pour le téléchargement des fichiers et l'exploration des variables

Les collections de l'ICPSR (internationales)

# La collection IDD de Statistique Canada

## Quelques considérations techniques

- > Principale collection de fichiers publics de données canadiennes
- > Plus de 55 000 fichiers i.e 175 enquêtes (50% de toutes les enquêtes de Statistique Canada)
- > Basé sur un membership (78 institutions au Canada)
- > S'exploite avec le portail Odesi à l'Université Laval



# Recherche dans la collection IDD de Statistique Canada avec le portail Odesi

The screenshot shows the Odesi search interface. At the top left is the Odesi logo and the word "English". To the right is a "Parcourir" button with an external link icon. Below the header is a search section titled "Recherche :". It contains a search input field with the placeholder text "Entrez votre terme de recherche". To the right of the input field is a dropdown menu currently set to "Tout". The dropdown menu is open, showing a list of search filters: "Tout", "Variable/Étiquette de la catégorie", "Titre", "Titre (exact)", "Mots-clés", "Aperçu", and "Séries". Below the search input is a "Date :" section with two dropdown menus: "Plus anciennes" and "Présent". Below that is a "Par collection :" section with two columns of checkboxes. The first column is titled "<odesi> (Téléchargement des données disponibles)" and includes "Statistique Canada (microdonnées)" (checked), "Statistique Canada (agrégées)", "Sondages d'opinion publique", and "Autres données". The second column is titled "Autres col" and includes "Statistic", "CORA", "ICPSR", and "Canadian Dataverses". At the bottom of the search section is a large blue button with a magnifying glass icon and the text "Chercher".

Odesi contient plus de 3535 ensembles de données téléchargeables pour les sciences sociales, auxquels s'ajoute la possibilité de naviguer un catalogue incluant plus de 13000 descriptions supplémentaires.

# Recherche dans la collection IDD de Statistique Canada avec ODESI (2)

The screenshot displays the ODESI search interface. At the top left is the logo <odesi> with a bar chart icon and the word 'English'. A blue button labeled 'Parcourir' with an external link icon is in the top right. The search section, titled 'Recherche :', contains two rows of input fields. The first row has a text box with 'stress', a dropdown menu with 'Variable/Étiquette de la catégori', and a plus icon. The second row has a dropdown menu with 'ET', a text box with 'travail', another dropdown menu with 'Variable/Étiquette de la catégori', and a minus icon. Below this is the 'Date :' section with two dropdown menus: 'Plus anciennes' and 'Présent'. The 'Par collection :' section has two columns of checkboxes. The first column, '<odesi> (Téléchargement des données disponibles)', includes 'Statistique Canada (microdonnées)' (checked), 'Statistique Canada (agrégées)', 'Sondages d'opinion publique', and 'Autres données'. The second column, 'Autres collections :', includes 'Statistique Canada (fichier maitre)', 'CORA', and 'ICPSR'. A green 'Chercher' button is at the bottom left. A search result card is overlaid on the right, titled 'Enquête sur la santé dans les collectivités canadiennes, 2017-2018: Composante annuelle'. The card text reads: 'En 1991, le Groupe de travail national sur l'information en matière de santé a relevé plusieurs questions et problèmes posés par le système d'information sur la santé. Pour résoudre ces problèmes, l'Institut canadien d'information sur la santé ... voir plus'. At the bottom of the card are two buttons: 'Variables Pertinentes 21' and 'Explorer et télécharger' with an external link icon. A plus icon is in the bottom right corner of the card.

# Recherche dans la collection IDD de Statistique Canada avec ODESI (3)



Enquête sur la santé dans les collectivités canadiennes, 2017-2018:  
Composante annuelle

- Métadonnées
  - Description de l'étude
  - Description des fichiers de données
  - Autre documentation
- Description des variables
  - Accès aux ACC services de soins de santé

DESCRIPTION TABLEAU ANALYSE

Jeu de données: **Enquête sur la santé dans les colle**

Composante annuelle

Résumé

En 1991, le Groupe de t  
Pour résoudre ces probl

**Télécharger**

Veuillez sélectionner un format de données dans la liste.  
Si vous souhaitez télécharger seulement une partie des données, cliquez sur le bouton "Sous-ens  
Cliquez sur "Téléchargement" pour poursuivre.  
Il est possible qu'on vous demande un mot de passe.

SPSS  
-- Veuillez sélectionner le format de données --  
SPSS  
SPSS Portable  
Stata v.8  
Stata v.7  
Nesstar Publisher  
NSDstat  
download\_STATISTICA

TÉLÉCHARGEMENT SOUS-ENSEMBLE

la liste.

« Téléc... » esc-82M0013-F-2017-2018-composante-...

Nom	Type
1-X2016044_ONTARIO_fra_C^	
019_08_fccp.zip	Adobe Acrobat Document
esc-82M0013-F-2017-2018-comp...	SPSS Statistics Data Docu...

Possibilité de construire un tableau croisé



DESCRIPTION **TABLEAU** ANALYSE

Jeu de données: Enquête sur la santé dans les collectiv  
Composante annuelle

**Variable SCDVIMM: Indicateur d'immigrar**

Valeurs	Catégories	N	
1	Immigrant reçu / résident non permanent	18683	8 098
2	Non-immigrant (né au Canada)	92879	22 633
6	Enchaînement valide	0	
7	Ne sait pas	0	
8	Refus	0	
9	Non déclaré	1728	543

**STATISTIQUES SOMMAIRES**

Cas valides	111562	3.073119844E7
Cas manquants	1728	543173.57
Minimum	1.0	
Maximum	2.0	

Cette variable est numérique

**UNIVERS**  
Voir la documentation sur les variables dérivées.

**NOTES**  
Source : Dérivée de SDCCCOB, SDC\_IM3

- Depression
- Détresse
- État de santé général
  - État de santé général - Ind d'inclusion - (F)
  - Santé perçue
  - Satisfaction de vie en général
  - Santé mentale perçue
  - Stress perçue dans la vie
  - Stress perçue au travail
  - Sentiment d'appartenance à la communauté locale
  - Santé perçue - (D) [Ajouter à la rangée]
  - Santé mentale perçue - [Ajouter à la colonne]
  - Satisfaction à l'égard de [Ajouter au niveaux] (D)
- Expériences maternelles [Ajouter comme mesure]
- Expériences maternelles - Consommation d'alcool au cours de la grossesse
- Expériences maternelles - Usage du tabac au cours de la grossesse
- Exposition à la fumée secondaire
- Mammographie
- Méthodes de consommation de drogues
- Méthodes pour cesser de fumer
- Personne la mieux renseignée au sujet du ménage
- Plus haut niveau de scolarité
- Population active
  - Employé ou travaille à son compte
  - Statut d'emploi de la semaine dernière - (D)
  - Groupe professionnel - (D)
  - Nombre total d'heures habituelles par semaine - (D) [Ajouter à la rangée]
  - Statut emploi temps plein / partiel habituel - (D) [Ajouter à la colonne]
  - [Ajouter au niveaux]
  - [Ajouter comme mesure]

## Possibilité de construire un tableau croisé

DESCRIPTION **TABLEAU** ANALYSE

Jeu de données: Enquête sur la santé dans les collectivités canadiennes, 2017-2018: Composante annuelle

Composante annuelle

Stress perçu au travail: Catégories | Employé ou travaille à son compte: Catégories | Type: Pourcentage de colonne

Employé ou travaille à son compte	Employé	Travailleur autonome	Total
Stress perçu au travail			
Pas du tout stressantes	9,3	12,2	9,8
Pas tellement stressantes	20,0	21,7	20,3
Un peu stressantes	43,0	42,2	42,8
Assez stressantes	23,3	20,1	22,8
Extrêmement stressantes	4,3	3,8	4,3
Total	100,0	100,0	100,0
N=	48 179	8 791	56 970

Copyright (c) Statistique Canada, 2020

# NESSTAR et les variables des fichiers détaillés



- ▣ Statistics Canada Public Use Microdata Files (PUMF)
- ▣ Fichiers de microdonnées à grande diffusion de Statistique Canada (FMGD)
- ▣ Statistics Canada metadata for Master Files (RDC)
- ▣ **Métadonnées pour les fichiers maîtres de Statistique Canada (CDR)**
- ▣ Hidden Objects
  - ▣ Enquête canadienne sur l'utilisation de l'Internet (ECUI)
  - ▣ Enquête de surveillance de l'usage du tabac au Canada (ESUTC)
  - ▣ Enquête internationale sur l'alphabétisation et les compétences des adultes (EIACA)
  - ▣ **Enquête longitudinale auprès des immigrants du Canada (ELIC)**
    - ▣ Vague 3
      - ▣ Enquête longitudinale auprès des immigrants du Canada : Vague 3
        - ▣ Métadonnées
          - ▣ **Description des variables**
            - ▣ Liste des attestations d'études
            - ▣ Ménage
            - ▣ Liste et renseignements sur les emplois (Job)
              - ▣ Numéro d'identification unique du ménage
              - ▣ Numéro d'identification unique - emploi
              - ▣ Date de début d'emploi - JB1Q001
              - ▣ Repère - jour début emploi est imputé - JB1Q002
              - ▣ Travaillez toujours pour cet employeur - JB1Q003
              - ▣ Date de fin d'emploi - JB1Q004
              - ▣ Repère - jour fin d'emploi est imputé - JB1Q005
              - ▣ Quitté cet emploi/l'emploi a pris fin - JB1Q006
              - ▣ Raison principale quitté emploi - JB1Q007
              - ▣ Raison principale emploi a pris fin - JB1Q008
              - ▣ **Emploi - SCIAN groupe d'industrie - JB1C010**

## **Variable JB1C010: Emploi - SCIAN groupe d'industrie - JB1C010**

### QUESTION LITTÉRAIRE

Quel genre de travail « faites/faisiez »-vous dans le cadre de votre emploi? - Groupes d'industrie.

Valeurs Catégories



# Accès aux fichiers détaillés de Statistique Canada et aux fichiers d'enquêtes de l'ISQ

Information géographique et statistique  
(Centre GéoStat)

## Données d'enquêtes (microdonnées)

Les données d'enquêtes sont les données brutes, non agrégées d'une enquête. Elles se présentent dans des fichiers de microdonnées, constitués à partir des réponses fournies à chacune des questions d'une enquête.

L'exploitation de ces fichiers requiert l'utilisation d'un logiciel d'analyse statistique comme SPSS, SAS, ExcelSTAT. Ces logiciels sont disponibles sur certains postes du laboratoire du Centre GéoStat. [En savoir plus sur les logiciels et le laboratoire](#)

Pour apprendre à utiliser ces logiciels, [consultez la sélection de tutoriels d'introduction](#) (PDF). Vous pouvez aussi obtenir de l'aide d'une personne-ressource du service de consultation en bureautique de la Bibliothèque, qui répondra à vos questions sur les fonctionnalités de base des logiciels de statistiques R, Stata et SPSS. Pour **joindre le service**, [suivez les indications à la page Consultation en bureautique](#).

- [Ressources à accès réservé](#)
- [Ressources en libre accès](#)
- [Données détaillées de Statistique Canada et de l'Institut de la statistique du Québec](#)

# Accès aux fichiers détaillés de Statistique Canada et aux fichiers d'enquêtes de l'ISQ

## Données d'enquêtes (microdonnées) Laboratoire CIQSS

Le Centre interuniversitaire québécois de statistiques sociales (CIQSS) donne accès à des données détaillées d'enquêtes longitudinales et transversales des grandes agences statistiques nationales, dans un environnement sécurisé où les règles de confidentialité sont respectées.

Un laboratoire CIQSS est situé à la Bibliothèque de l'Université Laval. Seules les microdonnées de Statistique Canada y sont disponibles. Le laboratoire CIQSS est ouvert à l'ensemble de la communauté scientifique de la région de Québec, tant du milieu universitaire, gouvernemental que communautaire. Toutefois, certaines conditions s'appliquent.

**COVID-19:** Seulement quatre postes de travail sont disponibles. Il est obligatoire de réserver un poste au moins 24 heures à l'avance, en précisant votre heure d'arrivée. Afin d'optimiser l'utilisation du laboratoire, si possible, fréquentez-le pendant la plage horaire suivante, du lundi au vendredi: 9h à 16h30 (fermé de 12h30 à 13h). Faites votre demande de réservation en écrivant à [analyste.ciqss@bibl.ulaval.ca](mailto:analyste.ciqss@bibl.ulaval.ca).

**COVID-19:** Avant d'accéder au laboratoire CIQSS, vous devez obligatoirement présenter votre lettre « Accès au Laboratoire CIQSS de l'Université Laval » à la personne-ressource présente à l'accueil de la Bibliothèque. Les personnes n'étant pas en mesure de présenter leur lettre doivent prévenir le laboratoire de leur arrivée en appelant au **418 656-2131, poste 411317**. Un membre du personnel viendra à l'accueil pour confirmer qu'elles ont un projet actif au laboratoire.

[En savoir plus sur le Laboratoire CIQSS de l'Université Laval](#) (PDF)

[En savoir plus sur les procédures d'accès](#)

### Laboratoire CIQSS

Bibliothèque  
Pavillon Jean-Charles-Bonenfant,  
local 3182  
Université Laval, Québec (Québec)  
G1V 0A6  
Téléphone: 418 656-2131, poste 411317  
Télécopieur: 418 656-7897  
[valerie.congote@ciqss.org](mailto:valerie.congote@ciqss.org)

Heures d'ouverture:  
Du lundi au vendredi: 9 h à 16 h 30

#### Le personnel de Statistique Canada

Valérie Congote, analyste  
Pierre-Olivier Paré, adjoint à la statistique  
Yohann Courtemanche, adjoint à la statistique

[Site du Centre interuniversitaire québécois de statistiques sociales](#)

# Accès aux fichiers détaillés de Statistique Canada et aux fichiers d'enquêtes de l'ISQ



À propos **Données** Activités Nouvelles Prése

Données de Statistique Canada  
Données de l'Institut de la  
Statistique du Québec

LES MIDIS-WEBINAIRES  
**CIQSS | QICSS**

Cliquez ici pour visionner nos webinaires

COVID-19 :  
des postes

Veillez consulte  
appliquées afin c  
chercheurs et ch  
communauté.

[Directives pour t](#)

Citez le CIC

Nous désirons vi  
publications (art  
rapport de reche  
orales de résulta

# Accès aux fichiers détaillés de Statistique Canada et aux fichiers d'enquêtes de l'ISQ



[À propos](#) [Données](#) [Activités](#) [Nouvelles](#) [Présentations et publications](#) [Ressources](#)

## Données de Statistique Canada

Le Centre interuniversitaire québécois de statistiques sociales (CIQSS) permet d'accéder aux micro-données détaillées des enquêtes de Statistique Canada, ainsi qu'aux données de recensement et à un nombre grandissant de données administratives.

Il existe une **version publique** de la plupart des ensembles de données des enquêtes transversales de Statistique Canada. Pour plus de détails, consultez notre page [Ressources](#).

Bien que la procédure varie quelque peu selon le type de recherche et votre fonction, elle se résume toujours en trois étapes. Pour connaître les procédures détaillées selon votre situation, veuillez consulter le [site web de Statistique Canada](#).

- [Procédure d'accès](#)
- [Modification de votre contrat de recherche](#)
- [Certificat d'éthique](#)
- [Mention à ajouter à vos publications](#)

## Données accessibles

Le Réseau canadien des Centres de données de recherche (RCCDR) offre un [moteur de recherche](#) vous permettant de trouver facilement les bases de données disponibles au CIQSS. Vous pouvez explorer les différentes enquêtes en choisissant un thème (basé sur les publications antérieures) ou un sujet (basé sur la classification de Statistique Canada), ou en inscrivant le nom de l'enquête, si vous le connaissez.

[RECHERCHE DES DONNÉES ACCESSIBLES](#)

## Nouvelles

# Accès aux fichiers détaillés de Statistique Canada et aux fichiers d'enquêtes de l'ISQ

## Données de l'Institut de la statistique du Québec

Les fichiers de microdonnées détaillées des enquêtes de l'Institut de la statistique du Québec (ISQ) sont disponibles au laboratoire du CADRISQ situé dans les locaux du CIQSS. Ils peuvent être exploités selon les termes du contrat conclu entre l'Institut et le chercheur dans un environnement respectant les règles liées à la confidentialité des données. Actuellement, le Service d'accès aux données (SAD) de l'ISQ détient les fichiers de microdonnées non masquées de plus de 80 enquêtes qui touchent les problématiques de la santé et du bien-être dont les enfants, adolescents et les milieux de garde, de la culture et des communications, du travail et de la rémunération, et sur la science, la technologie et l'innovation. En fonction des besoins de recherche anticipés d'une part, et des demandes particulières exprimées d'autre part, les fichiers de microdonnées d'autres enquêtes s'y ajoutent à l'occasion.

### Procédure d'accès

Le CADRISQ offre un service d'appui aux chercheurs dans la préparation de leur projet. Pour plus de détails, veuillez communiquer avec le responsable du CADRISQ ([SAD@stat.gouv.qc.ca](mailto:SAD@stat.gouv.qc.ca) ou 514-343-2299) ou visitez le site Web du [quichet d'accès aux données de l'ISQ](#).

### Données accessibles

L'Institut de la statistique du Québec présente la liste des enquêtes disponibles au [CADRISQ](#), regroupées par domaine, sur son [site web](#). Vous pourrez également y trouver la documentation technique et méthodologique (rapports de recherche et cahiers techniques) produite par l'Institut.

[LISTE DES DONNÉES ACCESSIBLES](#)

### Nouvelles

#### Nouvelles données disponibles au CIQSS

- [Enquête québécoise sur le tabac, l'alcool, la](#)


# Les collections de l'ICPSR

Information géographique et statistique  
(Centre GéoStat)

## Données d'enquêtes (microdonnées)

- **La collection de l'Inter-University Consortium for Political and Social Research (ICPSR)**

Plus de 500 000 fichiers de données d'enquêtes à caractère politique, social, économique de provenance internationale (principalement américaine). Vous pouvez télécharger les fichiers directement sur votre poste à partir du site de l'ICPSR.

- [Chercher dans les collections de l'ICPSR](#) (Tutoriel) 

ICPSR offre aussi aux chercheurs de l'Université Laval la possibilité de [traiter leurs données de recherche quantitatives](#) (organiser, décrire, nettoyer, améliorer et préserver) en vue de [les rendre publiques](#).



Studies, publications, variables, webpages 

Home Find Data ▾ Share Data ▾ Membership ▾ Summer Program ▾ Teaching & Learning ▾ Data Management ▾


# Les collections de l'ICPSR

Information géographique et statistique  
(Centre GéoStat)

## Données d'enquêtes (microdonnées)

- **La collection de l'Inter-University Consortium for Political and Social Research (ICPSR)**

Plus de 500 000 fichiers de données d'enquêtes à caractère politique, social, économique de provenance internationale (principalement américaine). Vous pouvez télécharger les fichiers directement sur votre poste à partir du site de l'ICPSR.

- [Chercher dans les collections de l'ICPSR](#) (Tutoriel) 

ICPSR offre aussi aux chercheurs de l'Université Laval la possibilité [de traiter leurs données de recherche quantitatives](#) (organiser, décrire, nettoyer, améliorer et préserver) en vue de [les rendre publiques](#).

- Inter-university Consortium for Political and Social Research
- Fondé en 1962 à l'Institute for Social Research de l'University of Michigan
- Plus de 700 membres (institutions académiques)
- Très grosse collection (plus de 500 000 fichiers de données d'enquêtes)
- Formation et recherche en données quantitatives



Search bar: Studies, publications, variables, webpages 

Home Find Data ▾ Share Data ▾ Membership ▾ Summer Program ▾ Teaching & Learning ▾ Data Management ▾

# Les collections de l'ICPSR



Search bar: Studies, publications, variables, webpages [Q]

Navigation: Home | **Find Data** | Share Data | Membership | Summer Program | Teaching & Learning | Data Management

## Filters

Subject Terms

- [demographic characteristics \(71\)](#)
- [census data \(61\)](#)
- [employment \(48\)](#)
- [households \(44\)](#)
- [household composition \(43\)](#)

[view all](#)

## Search Results

Showing 1 - 50 of 192 results. [Show all](#)

quebec [GO] [VIEW ALL]

[search tips](#)

**Studies (192)** | Variables (614) | Series (29) | Data-related Publications (41) | ICPSR Website (2)

Summaries:  Hidden

Sort by: Study Relevance

### Study Title/Investigator

1. [Quebec Sovereignty Referendum Study, 1995 \(ICPSR 3726\)](#)  
Clarke, Harold D.; Kornberg, Allan



# Les collections de l'ICPSR



Studies, publications, variables, webpages

Home Find Data Share Data Membership Summer Program Teaching & Learning

## Quebec Sovereignty Referendum Study, 1995 (ICPSR 3726)

Version Date: Dec 15, 2005 [Cite this study](#) | [Share this page](#)

**Principal Investigator(s):**  
[Harold D. Clarke](#), University of Texas at Dallas; [Allan Kornberg](#), Duke University

<https://doi.org/10.3886/ICPSR03726.v1>

Version V1

[Download](#) [Analyze Online \(0\)](#)

- Documentation Only
- SAS
- SPSS
- Stata
- ASCII

Pour télécharger les fichiers, il faut se créer un compte sur le portail

# Les collections de l'ICPSR



Search bar: Studies, publications, variables, webpages

Navigation menu: Home, Find Data, Share Data, Membership, Summer Program, Teaching & Learning

Footer: Home | Find & Analyze Data | About ICPSR | Deposit Data & Findings | Digital Curation | Membership | Partners & Projects | Teaching & Learning | Help

ICPSR | INTER-UNIVERSITY CONSORTIUM FOR POLITICAL AND SOCIAL RESEARCH

**Your Download Should Be**

If the download does not begin within 10

When you have finished downloading the

Téléchargement de fichiers

**Vous voulez ouvrir ou enregistrer ce fichier ?**


Nom : ICPSR\_03726.zip  
Type : Dossier compressé  
De : www.icpsr.umich.edu

Ouvrir Enregistrer Annuler

Les fichiers téléchargés depuis Internet peuvent être utiles, mais ce type de fichier présente un danger potentiel. N'ouvrez ou n'enregistrez ce fichier que si vous êtes sûr de son origine. [Quels sont les risques ?](#)

**Merci!  
N'hésitez pas à me  
contacter!**

**[Gaston.Quirion@bibl.ulaval.ca](mailto:Gaston.Quirion@bibl.ulaval.ca)**



**[bibl.ulaval.ca](http://bibl.ulaval.ca)**

**[/bibliotheque.ulaval](https://www.facebook.com/bibliotheque.ulaval)**