

# Application Mobile

## Medscape

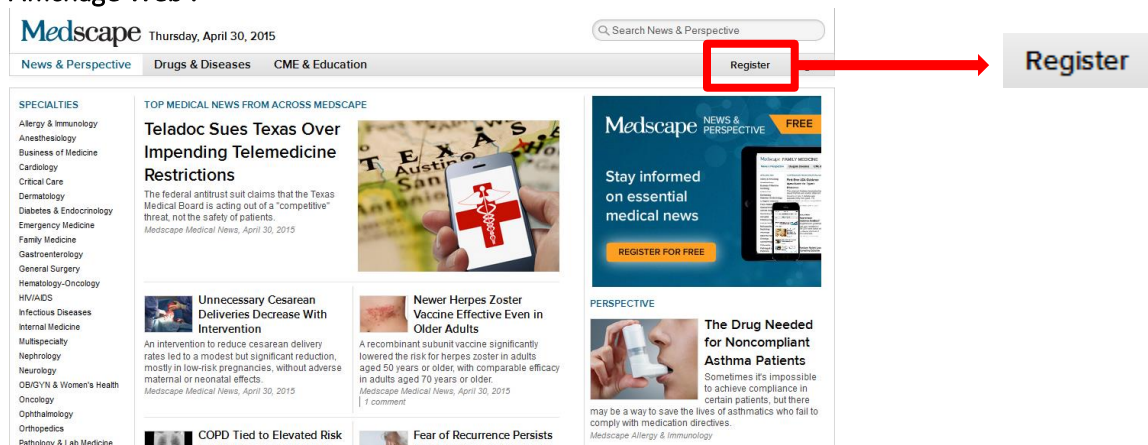


Medscape est une application gratuite offrant des résumés commentés et de l'information médicale pour toutes les professions du milieu de la santé.

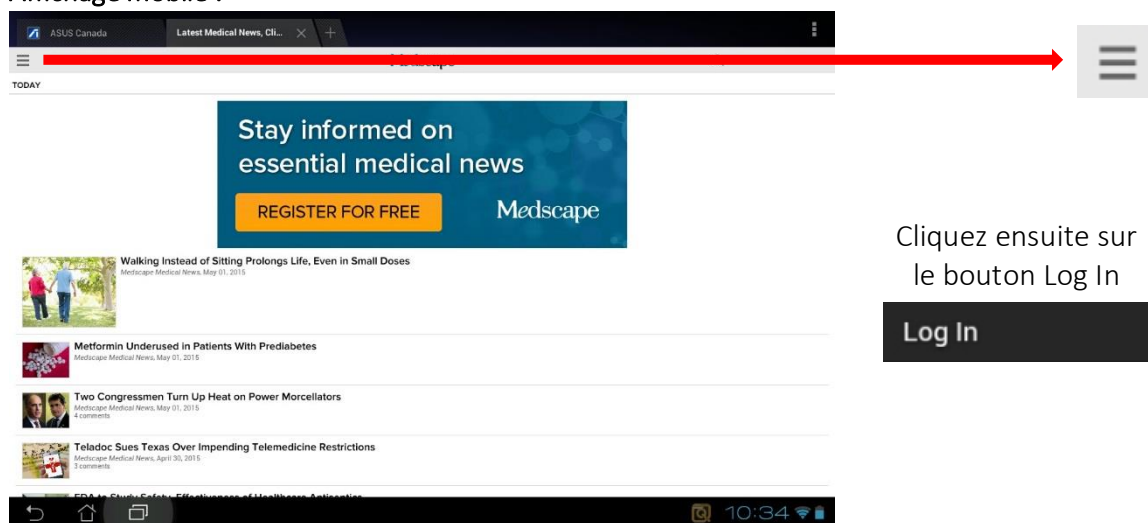
### Inscription à Medscape

Étape 1. Accédez d'abord au site [Medscape.com](http://Medscape.com) et cliquez sur register.

#### Affichage Web :



#### Affichage mobile :



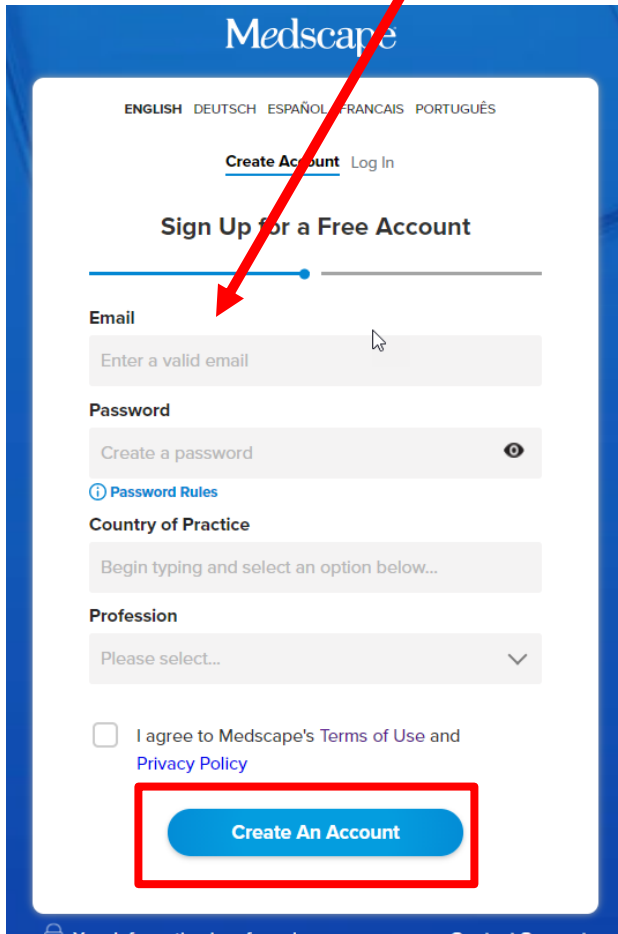
Cliquez ensuite sur le bouton Log In



Bibliothèque  
Pavillon Alexandre-Vachon  
1045, avenue de la Médecine

## Étape 2. Remplissez les formulaires.

Le nom d'utilisateur et le mot de passe seront nécessaires pour vous connecter à l'application.




**Medscape**

ENGLISH DEUTSCH ESPAÑOL FRANÇAIS PORTUGUÉS

[Create Account](#) [Log In](#)


### Sign Up for a Free Account

**Email**  
Enter a valid email

**Password**  
Create a password 

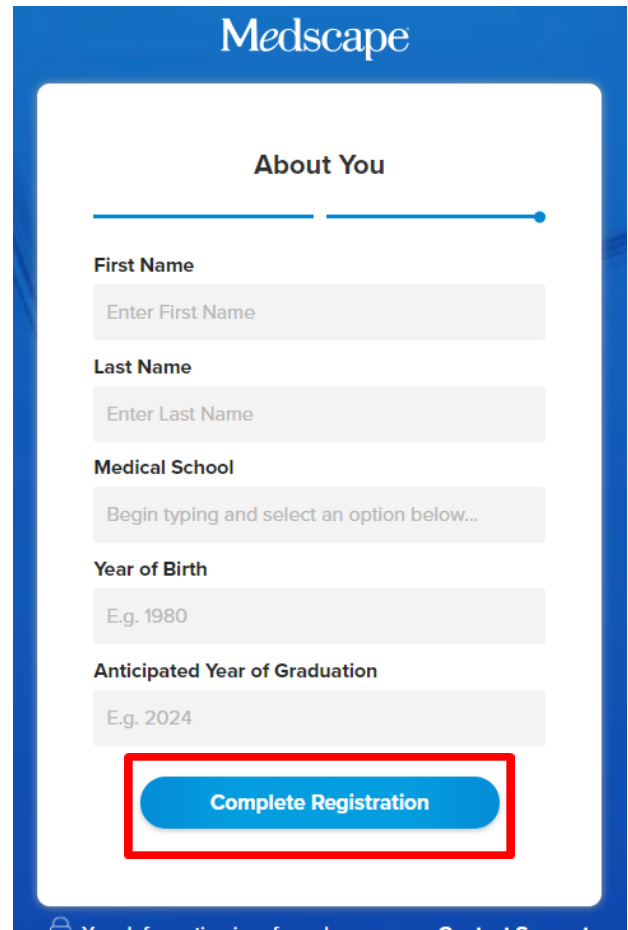
[Password Rules](#)

**Country of Practice**  
Begin typing and select an option below...

**Profession**  
Please select... 

I agree to Medscape's [Terms of Use](#) and [Privacy Policy](#)

**Create An Account**



**Medscape**

### About You

**First Name**  
Enter First Name

**Last Name**  
Enter Last Name

**Medical School**  
Begin typing and select an option below...

**Year of Birth**  
E.g. 1980

**Anticipated Year of Graduation**  
E.g. 2024

**Complete Registration**



**Bibliothèque**  
Pavillon Alexandre-Vachon  
1045, avenue de la Médecine

**Étape 3.** Téléchargez ensuite l'application Medscape sur votre appareil mobile. Pour accéder à Medscape, cliquez sur **Sign in**. Indiquez ensuite votre **courriel** et votre **mot de passe** pour arriver au contenu de Medscape.




### Log In To Your Account

Email

Password [Forgot Password?](#)



Log In

