

# Formation documentaire



DES-1611 Design graphique : éléments fondamentaux

Marianne Demers-Desmarais  
Bibliothécaire-conseil

Septembre 2017

▷ [bibl.ulaval.ca](http://bibl.ulaval.ca)



UNIVERSITÉ  
**LAVAL**

Bibliothèque

# Plan de la présentation

- Collections de la Bibliothèque et services offerts
- Le site de la Bibliothèque et l'espace Design
- Le moteur de recherche *Ariane* : pour trouver des documents
- Évaluer et citer les sources, rédiger la bibliographie.

# Collection de la Bibliothèque

Collections électroniques : [bibl.ulaval.ca](http://bibl.ulaval.ca)

Collections imprimées : 3 localisations différentes

- Sur le campus universitaire:
  - Bibliothèque du pavillon Bonenfant  
Plus de 50 000 documents en art, design et architecture (4<sup>e</sup> étage)
- À la Bibliothèque Gabrielle-Roy :
  - Livres en arts visuels et design ULaval (3<sup>e</sup> étage)\*
- À la Fabrique:
  - Centre de documentation (2<sup>e</sup> étage, local 2380)  
Plus de 5000 livres, revues et DVD en art, design et animation

\*Vous pouvez emprunter les livres localisés à la bibliothèque Gabrielle-Roy avec votre carte de l'Université ou avec votre carte des bibliothèques de la Ville de Québec (si vous en avez une)

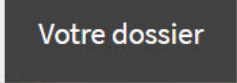
# Service de livraison

- Permet d'emprunter des documents localisés sur le campus et de les faire livrer au centre de documentation de La Fabrique.
- Pour plus de détails, consulter la section [Livraison de documents](#) sur l'espace **Design**.

# Site Internet de la Bibliothèque

[www.bibl.ulaval.ca](http://www.bibl.ulaval.ca)

À partir du site Internet, vous pouvez :

- Consulter votre dossier d'utilisateur 
- Faire une recherche dans le moteur de recherche Ariane
- Consulter la page [Design](#)
- Accéder aux bases de données
- Trouver de l'information sur les services et les ressources de la Bibliothèque

# Le catalogue



Moteur de recherche qui permet de repérer des documents dans les collections de la Bibliothèque (campus, Gabrielle-Roy et La Fabrique)

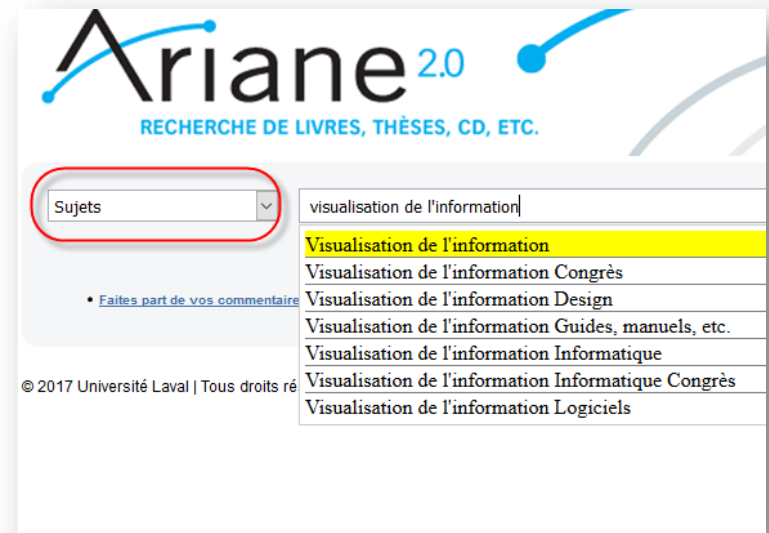
| Ce qu' <b>on trouve</b> dans Ariane 2.0 | Ce qu' <b>on ne trouve pas</b> dans Ariane 2.0 |
|---|--|
| Livres                                  | Articles de revues                             |
| <b>Titres</b> de revues                 | Articles de journaux                           |
| Mémoires et thèses                      | Chapitres de livres                            |
| Films, CD, DVD                          |  |
| etc.                                    |  |

Pour trouver des **articles de revues** sur un sujet précis, utiliser les [bases de données](#) ou le moteurs **Ariane 2.0 Articles**

# Ariane 2.0

## LA RECHERCHE

- Pour une recherche plus précise, choisir un des index de recherche dans le menu déroulant (ex. : Auteur, Titre ou Sujets).
- Taper les mots-clés dans la boîte de recherche (pour un nom de personne, entrer le nom puis le prénom).
- Choisir les termes dans le menu déroulant qui s'affiche sous la boîte.



# Ariane 2.0

## L’AFFICHAGE DES RÉSULTATS

- À partir de la liste des résultats, cliquer sur le titre d’un document pour afficher la notice complète.

**Recherche en cours**  
Sujets: visualisation de l'information   
Type de document : Livres

**Raffiner la recherche**

**Localisation**  
Tri: [A/Z](#) ▾ [Nb. documents](#)

[Édifice la Fabrique \(22\)](#)   
[Bibl. des sc. humaines et sociales \(Bonenfant\) \(8\)](#)   
[Bibliothèque scientifique \(Vachon\) \(7\)](#)   
[Centre GéoStat \(Bonenfant\) \(5\)](#)   
[École d'architecture \(Vieux Séminaire de Québec\) \(1\)](#)

**Sujets**  
Tri: [A/Z](#) ▾ [Nb. documents](#)

Catalogue ( 42 ) | Sujets ( 9 ) | Auteurs ( 12 )

1 - 15 de 42 résultats Tri : Pertinence ▾

[Ajouter tout le contenu de cette page à la liste de notices sélectionnées](#)

<< < 1 2 3 > >>

1 [Data design : visualising quantities, locations, connections](#)   
Mollerup, Per, 1942- auteur  
2015  
Disponible [Détails](#)

2 [Beautiful visualization](#) ←

Steele, Julie  
2010  
Disponible à la réserve [Détails](#)




# Ariane 2.0

## L’AFFICHAGE D’UNE NOTICE

- Consulter la section **Exemplaires** au bas de la notice pour connaître la localisation, la cote et l’état de disponibilité du document.
- La cote est l’adresse physique du document, c’est elle qui permet de le repérer sur les rayons.
- Toutes les cotes commençant par la lettre N réfèrent aux documents en art et design. À la Bibliothèque, pavillon Bonenfant, ils sont localisés au 4<sup>e</sup> étage. Certains documents sont également disponibles à l’Édifice La Fabrique.

### Exemplaires

| Localisation   | Plan  | Cote             | Ex. | Statut     | Réservation |
|--|---|------------------|-----|------------|-------------|
| Pav. Jean-Charles-Bonenfant<br>Bibliothèque des sciences humaines et sociales<br>Secteur Arts (4e étage) |  | N 6490 B769 2011 | 1   | Disponible |             |
| Édifice La Fabrique<br>Centre de documentation   |   | N 6490 B769 2011 | 2   | Disponible |             |

# Ariane 2.0

## LES FACETTES

- Pour raffiner la recherche, utiliser les facettes d'Ariane 2.0, situées à gauche de l'interface de recherche.
- Cliquer sur un ou plusieurs des termes proposés dans les facettes. Plus on clique sur des termes, plus la recherche se précise et le nombre de résultats diminue.
- On peut aussi raffiner la recherche en cliquant sur les X pour exclure certains termes.

**Recherche en cours**  
Sujets: visualisation de l'information

**Raffiner la recherche**

**Localisation**  
Tri: [AZ](#) ▾ [Nb. documents](#)

- [Ressources en ligne \(142\)](#)
- [Édifice la Fabrique \(23\)](#)
- [Bibliothèque scientifique \(Vachon\) \(9\)](#)
- [Bibl. des sc. humaines et sociales \(Bonenfant\) \(8\)](#)
- [Centre GéoStat \(Bonenfant\) \(6\)](#)

<< < 1 2 > >>

**Sujets**  
Tri: [AZ](#) ▾ [Nb. documents](#)

- [Visualisation de l'information \(174\)](#)
- [Infographie \(36\)](#)
- [Vision par ordinateur \(21\)](#)
- [Informatique \(20\)](#)
- [Analyse visuelle \(18\)](#)
- [Traitement d'images \(18\)](#)
- [Communication visuelle \(16\)](#)
- [Visualisation \(15\)](#)
- [Affichage \(Technique\) \(14\)](#)
- [Arts graphiques \(12\)](#)

# Ariane 2.0

## DOCUMENTS ÉLECTRONIQUES

- Pour consulter un document électronique, cliquer sur le lien « Accès via ... » situé sous le titre.
- Vous devez ensuite saisir **vosre IDUL et vosre NIP** pour accéder au texte intégral du document.

The screenshot displays the Ariane 2.0 library search results page. At the top, it shows '1 - 15 de 186 résultats' and a sorting option 'Tri : Pertinence'. Below this is a link to 'Ajouter tout le contenu de cette page à la liste de notices sélectionnées'. A pagination bar shows page numbers from 2 to 10. The first search result is titled 'Trends in interactive visualization : state-of-the-art survey' by Adriaansen, Tony, published in 2009. A red circle highlights the link 'Accès via SpringerLink'. Below the link are the words 'Disponible' and 'Details'. At the bottom of the screenshot, a 'Connexion' modal is open, featuring input fields for 'Identifiant' and 'Mot de passe', with a link for 'Identifiant oublié?'.

# Bibliothèque VS Google

La plupart des documents spécialisés et de niveau universitaire ne sont pas disponibles en libre accès sur Internet et ne peuvent pas être repérés par Google.

Pour bien couvrir votre sujet et faire une recherche efficace, utilisez les **outils de recherche de la Bibliothèque** :

- Le moteur de recherche Ariane
- Les bases de données

Et au besoin, complétez vos résultats en utilisant 

# Citer les sources

- Quand on fait référence à l'idée, à l'opinion ou à la théorie d'une autre personne;
- quand on utilise des **images**, des **illustrations**, des graphiques originaux;
- quand on cite textuellement les paroles de quelqu'un ou des extraits de documents écrits;
- quand on les exprime en d'autres mots (paraphrase);
- il faut citer ses sources!

# Comment citer les sources et rédiger une bibliographie

Guides et tutoriels utiles :

- Tutoriels de la Bibliothèque, accessibles en ligne :
  - Consulter la section [Formations et tutoriels](#)
  - [Outil de citation interactif](#)

# Besoin d'aide?

## Pour tous vos besoins relatifs à la documentation

- Trouver des documents sur votre sujet de recherche
- Utiliser Ariane et les bases de données
- Citer vos sources et rédiger votre bibliographie
- Etc.

**N'hésitez-pas à me contacter!**

Par courriel : [marianne.demers-desmarais@bibl.ulaval.ca](mailto:marianne.demers-desmarais@bibl.ulaval.ca)

Je suis présente au centre de documentation de la Fabrique tous les **mercredis**

# Merci !